



Pesquisa CNI - Ibope

Março 2009



A MCI - Estratégia, consultoria da CNI, apresenta a análise dos dados de pesquisa quantitativa nacional realizada pelo Ibope.

Especificações Técnicas da Pesquisa CNI - Ibope

Período	11 a 15 de março de 2009
Abrangência	Nacional
Universo	Eleitores com 16 anos e mais
Amostra	2.002 entrevistas em 144 municípios
Margem de erro	2 pontos percentuais e grau de confiança de 95%

CONSIDERAÇÕES GERAIS

- A 25ª. rodada da série de pesquisas CNI/Ibope iniciada há seis anos, com a posse do presidente Lula, revela que a crise econômica produz os primeiros reflexos na popularidade do presidente e atinge a avaliação geral de seu governo. Embora permaneça em patamar elevado, a avaliação positiva do governo Lula recuou nove pontos percentuais no intervalo de três meses, passando de 73% em dezembro para 64% agora. A aprovação à maneira como o presidente governa recuou seis pontos percentuais, mesma queda observada em relação à confiança da população no presidente. A popularidade presidencial havia atingido nível recorde na rodada passada.
- Alguns resultados da pesquisa indicam a influência da crise no movimento negativo das avaliações. A expectativa em relação ao emprego piorou e 68% dos brasileiros acreditam que haverá aumento do desemprego nos próximos seis meses. Entre as notícias envolvendo o governo, a crise é o tema mais lembrado espontaneamente e a população passa a avaliar de forma mais crítica a atuação governamental para enfrentá-la. Na rodada de dezembro, 62% avaliavam como “ótima” ou “boa” a atuação do governo no combate aos efeitos da crise. Esse percentual recuou 15 pontos e está, agora, em 47%.
- O cenário econômico mais negativo parece ter influenciado a percepção geral sobre a administração Federal. No capítulo que aborda áreas específicas da atuação governamental, houve queda de avaliação em oito dos nove itens investigados. Além dos temas econômicos, como desemprego, impostos e inflação, sofreram inflexões acentuadas as avaliações do trabalho do governo em áreas distintas como saúde, segurança e meio ambiente.

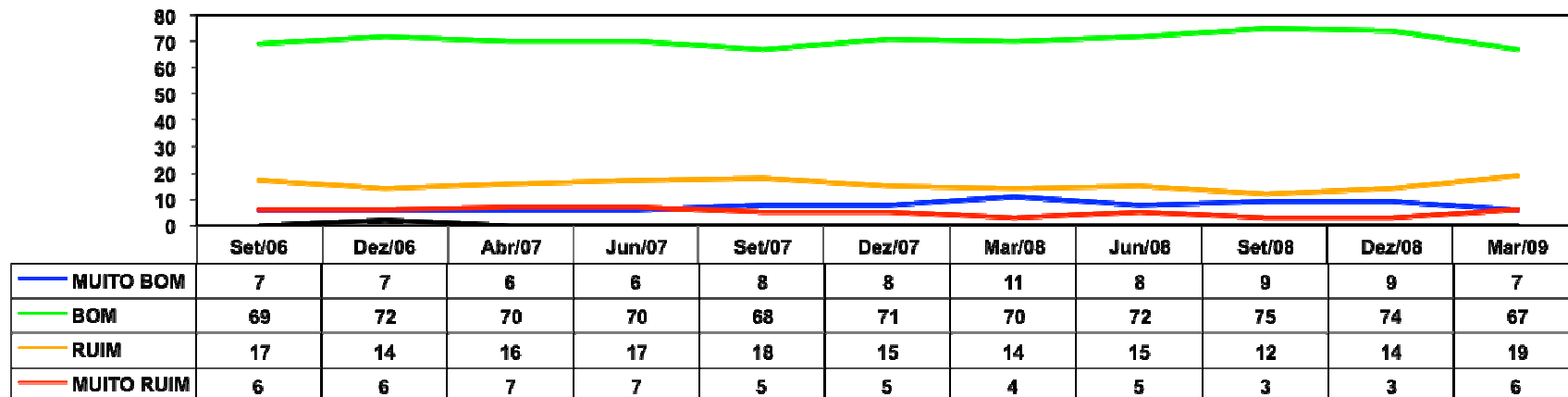
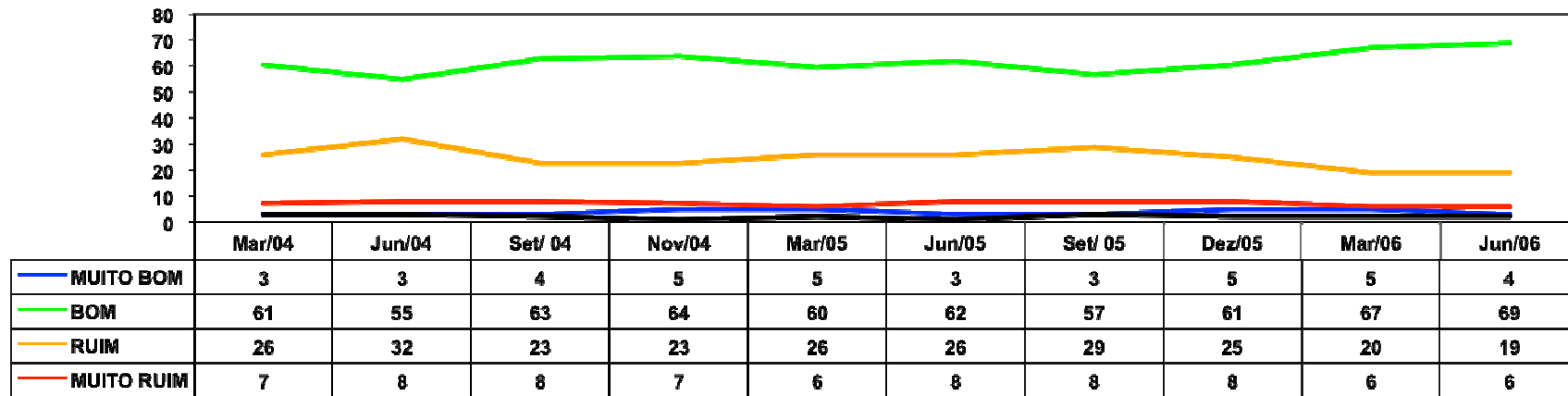
CONSIDERAÇÕES GERAIS

- No capítulo que trata especificamente da crise, observa-se uma certa estabilidade nas percepções sobre a gravidade do problema e seu impacto na economia brasileira. Em relação ao final do ano passado, o brasileiro espera uma crise um pouco mais longa e começa a sentir mais de perto os efeitos da retração. Subiu de 29% para 37% o percentual que afirma já sentir os efeitos da crise em seu dia-a-dia e caiu para 32% o contingente que acredita que a crise será superada ainda este ano, contra 51% que pensavam assim há três meses.

EXPECTATIVAS: VIDA PESSOAL, INFLAÇÃO, DESEMPREGO E RENDA

A AVALIAÇÃO DO ANO EM CURSO

- Ainda que as percepções continuem favoráveis, o estudo indica que a crise econômica começa a influenciar as avaliações sobre o ano em curso. Pela primeira vez no intervalo de um ano, a percepção positiva dos brasileiros sobre o ano em andamento fica abaixo de 80%. Para 74%, o ano de 2009 está sendo “muito bom” ou “bom” (eram 83% em dezembro) enquanto 25% acham que o ano está sendo “ruim” ou “muito ruim” (eram 17% em dezembro).



Pergunta: “Pensando em 2009, de uma maneira geral, para o (a) sr(a) pessoalmente, o ano de 2009 está sendo:”

A EXPECTATIVA PARA 2009

• A expectativa da população para o ano de 2009 permanece elevada, mas foi levemente afetada pelos primeiros sinais da retração econômica. Atualmente, 83% afirmam que 2009 será um ano “muito bom” ou “bom”. Há três meses, 87% dos brasileiros pensavam dessa maneira. Deve-se observar, no entanto, a migração expressiva dos que acreditavam que o ano seria “muito bom” para a opção de que será “bom”.

COMO SERÁ 2009

	SET/ 06	DEZ/ 06	ABR/ 07	JUN/ 07	SET/ 07	DEZ / 07 (EXP. 08)	MAR/ 08	JUN/ 08	SET/ 08	DEZ/ 08 (EXP. 09)	MAR/ 09
MUITO BOM	33	43	21	19	18	36	26	26	19	41	20
BOM	52	46	60	61	63	52	59	58	66	46	63
RUIM	5	3	7	9	10	4	6	8	6	5	9
MUITO RUIM	2	2	4	5	3	3	2	3	2	2	3
NS / NOP	8	6	8	6	5	6	7	5	6	6	4

Pergunta : “E como o(a) sr(a) diria que será o ano de 2009? De maneira geral, o(a) sr(a) diria que pessoalmente o ano de 2009 será:”

EXPECTATIVA PARA OS PRÓXIMOS SEIS MESES

- No capítulo sobre as expectativas econômicas para os próximos seis meses, o desemprego é o aspecto que mais preocupa os brasileiros, enquanto as perspectivas em relação à inflação e à renda permanecem nos mesmos patamares da rodada anterior. Para 68% da população, o desemprego “aumentará muito” ou “aumentará”, enquanto 13% apostam num cenário mais otimista. Há três meses, 63% acreditavam no aumento e 15% projetavam redução no desemprego. Nas faixas de maior escolaridade e renda, a preocupação com a redução de postos de trabalho está acima da média: para 76% dos que possuem ensino superior e para 75% dos que recebem mais de 10 salários mínimos por mês o desemprego vai aumentar ou vai aumentar muito nos próximos seis meses.
- A pesquisa CNI/Ibope mostra que o brasileiro continua apreensivo em relação aos preços, embora tenha ocorrido um pequeno recuo entre os que projetam o aumento da inflação. Agora em março, 63% afirmam que os preços vão aumentar muito ou vão aumentar nos próximos seis meses, enquanto 67% pensavam dessa forma em dezembro.
- Em relação à renda pessoal, as opiniões permaneceram estáveis; 37% dizem que sua renda vai aumentar nos próximos seis meses, enquanto 38% acreditavam nessa possibilidade há três meses.

EXPECTATIVA PARA OS PRÓXIMOS SEIS MESES

INFLAÇÃO

	JUN/ 08	SET/ 08	DEZ/ 08	MAR/ 09
Vai aumentar muito	19	15	19	16
Vai aumentar	46	40	48	47
Não vai mudar	18	27	19	22
Vai diminuir	11	11	9	9
Vai diminuir muito	1	1	0	0
NS/ NR	6	7	5	5

Pergunta: “Levando em conta a situação do país nos últimos seis meses, na sua opinião, A INFLAÇÃO vai aumentar muito, vai aumentar, vai diminuir, vai diminuir muito, ou não vai mudar nos próximos seis meses?”

EXPECTATIVA PARA OS PRÓXIMOS SEIS MESES

DESEMPREGO

	JUN/ 08	SET/ 08	DEZ/ 08	MAR/ 09
Vai aumentar muito	14	10	17	18
Vai aumentar	38	30	46	50
Não vai mudar	21	31	20	16
Vai diminuir	21	23	14	12
Vai diminuir muito	3	1	1	1
NS/ NR	4	5	2	2

Pergunta: “Levando em conta a situação do país nos últimos seis meses, na sua opinião, O DESEMPREGO vai aumentar muito, vai aumentar, vai diminuir, vai diminuir muito, ou não vai mudar nos próximos seis meses?”

EXPECTATIVA PARA OS PRÓXIMOS SEIS MESES

PRÓPRIA RENDA

	JUN/ 08	SET/ 08	DEZ/ 08	MAR/ 09
Vai aumentar muito	6	8	7	7
Vai aumentar	31	32	31	30
Não vai mudar	40	42	41	44
Vai diminuir	14	9	12	12
Vai diminuir muito	2	0	1	1
NS/ NR	6	8	8	6

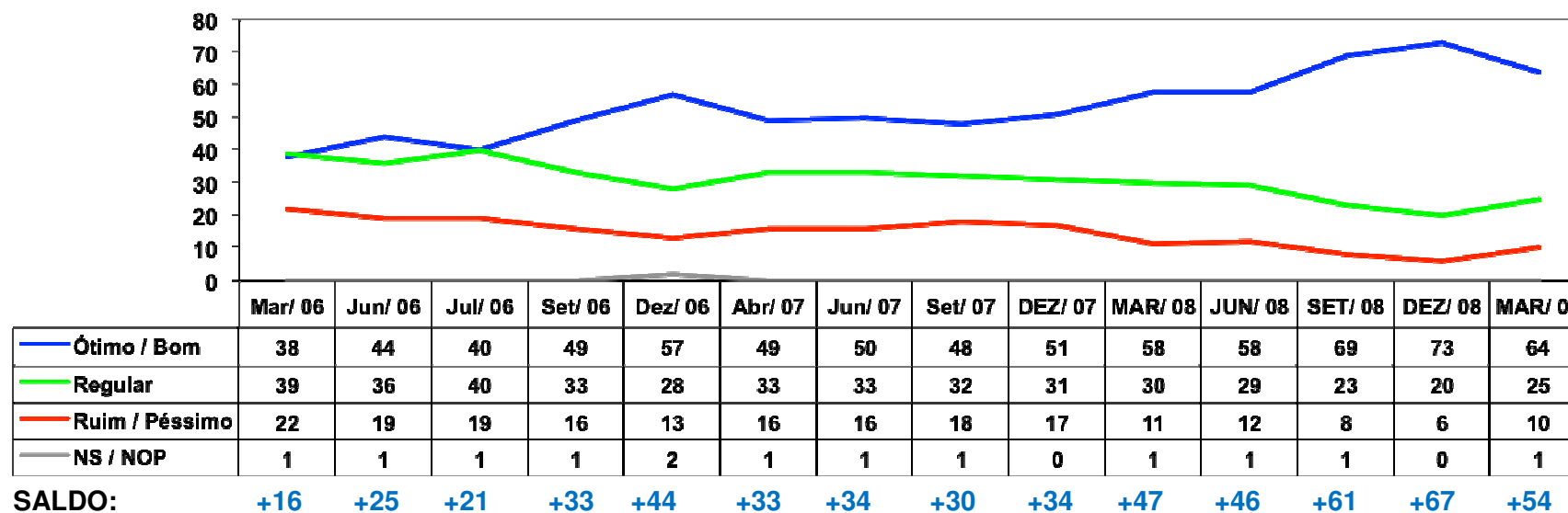
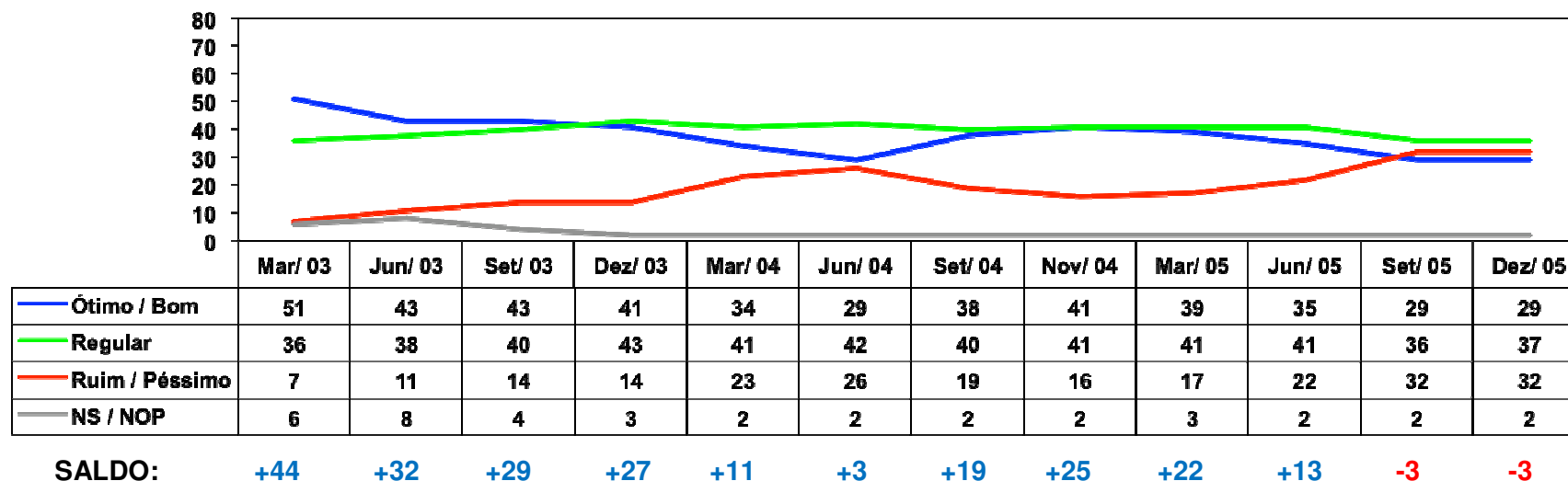
Pergunta: “Levando em conta a situação do país nos últimos seis meses, na sua opinião, A SUA PRÓPRIA RENDA vai aumentar muito, vai aumentar, vai diminuir, vai diminuir muito, ou não vai mudar nos próximos seis meses?”

INDICADORES DE AVALIAÇÃO DO GOVERNO

AVALIAÇÃO POSTIVA CAI; POPULARIDADE PERMANECE ELEVADA

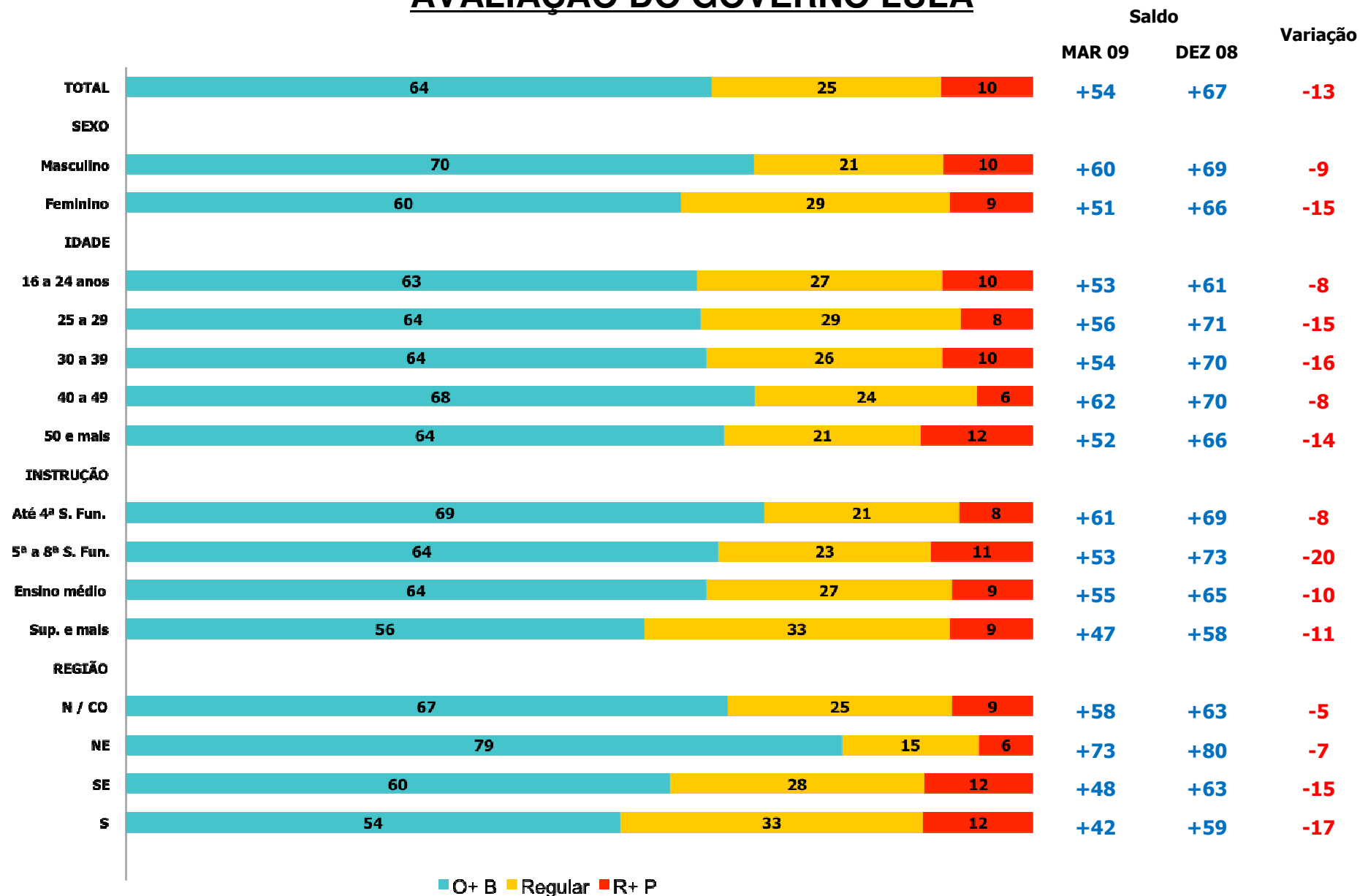
- Pela primeira vez desde setembro de 2007, a pesquisa CNI/Ibope registra queda na avaliação positiva do governo do presidente Lula. Nesse período de um ano e meio, o governo vinha registrando aumento ou manutenção no saldo de avaliação. Essa série foi interrompida agora em março, com queda de 13 pontos percentuais no saldo positivo (diferença entre a soma das menções de “ótimo” e “bom” e a soma das menções de “ruim” e “péssimo”). Atualmente, 64% dos brasileiros avaliam o governo como “ótimo” ou “bom” e 10% consideram o governo “ruim” ou “péssimo”. Em dezembro, esses percentuais correspondiam, respectivamente, a 73% e 6%.
- A análise por estratos sócio-econômicos mostra que a queda da avaliação ocorreu em todos os segmentos investigados, com movimentos mais expressivos entre os que cursaram da 5ª a 8ª série do ensino fundamental, na região Sul, na periferia, nos municípios médios e nas faixas dos que recebem até um salário mínimo por mês e dos que recebem de 5 a 10 salários mínimos mensais.
- Vale observar que em todos os segmentos o governo mantém saldo positivo de avaliação

AVALIAÇÃO DO GOVERNO LULA



Pergunta: "Na sua avaliação, o Governo do Presidente Lula está sendo:"

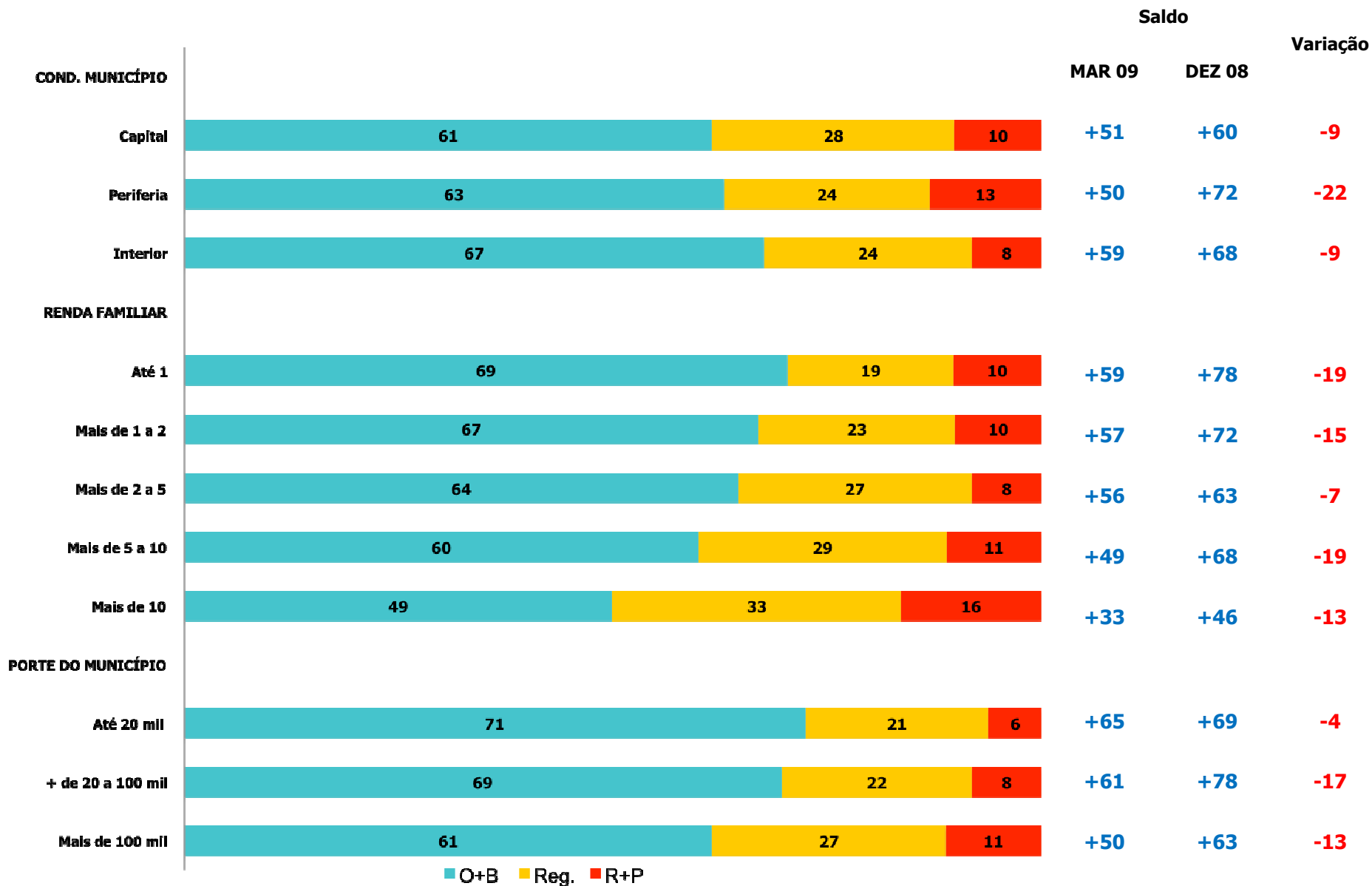
AVALIAÇÃO DO GOVERNO LULA



Pergunta: “Na sua avaliação, o Governo do Presidente Lula está sendo:”

Pesquisa CNI-Ibope

AVALIAÇÃO DO GOVERNO LULA



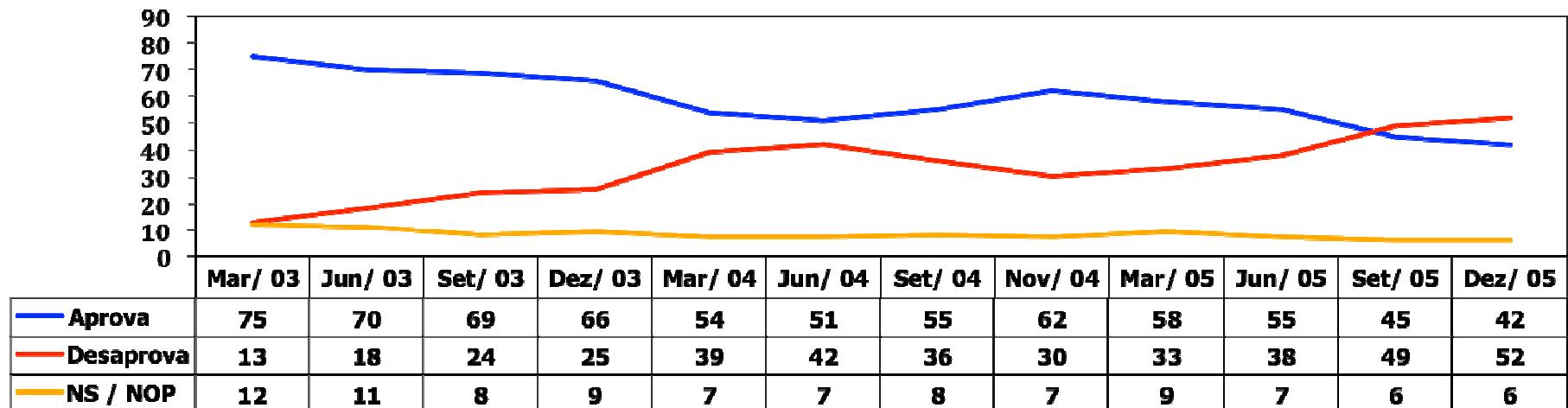
Pergunta: "Na sua avaliação, o Governo do Presidente Lula está sendo:"

Pesquisa CNI-Ibope

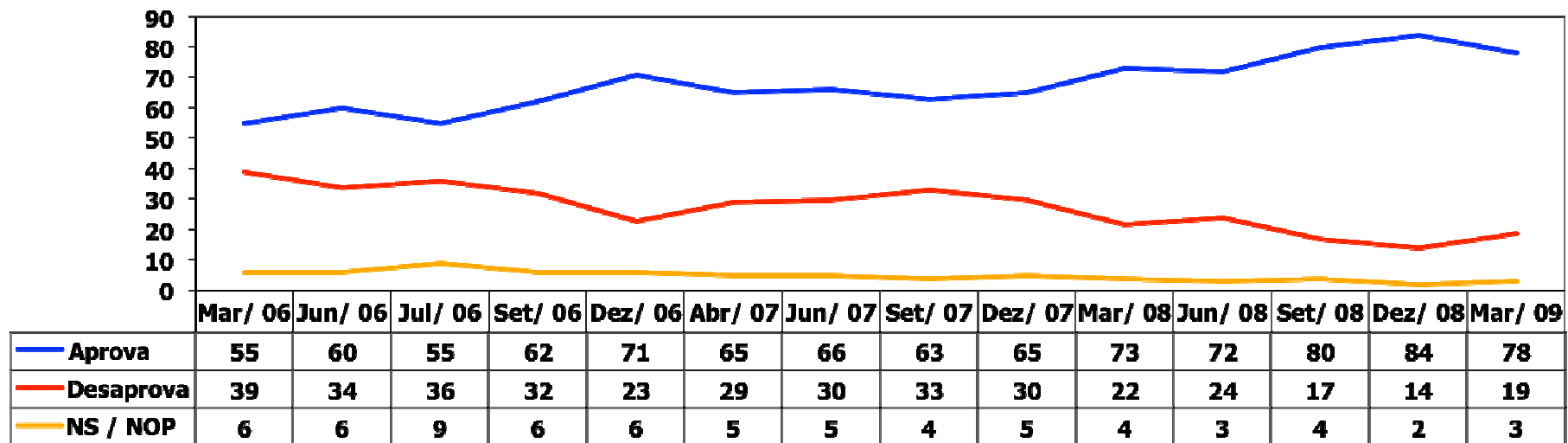
APROVAÇÃO RECUA SEIS PONTOS

- A aprovação à maneira como o presidente Lula administra o País, em que pese manter-se em patamar elevado, recuou seis pontos percentuais: hoje, 78% aprovam a maneira como o presidente governa, contra 84% que se manifestaram dessa forma há três meses. A desaprovação cresceu cinco pontos percentuais, passando de 14% em dezembro para 19% nesta rodada.
- Em todos os estratos pesquisados, o saldo da aprovação permanece positivo, com movimento no sentido da desaprovação. Apenas na faixa salarial acima de 10 mínimos mensais a pesquisa registra aumento no saldo de aprovação.
- Embora permaneça em patamar bastante elevado, a aprovação teve queda mais expressiva entre os que cursaram da 5^a a 8^a séries do Ensino Fundamental, na região Sudeste, na faixa salarial entre 5 e 10 mínimos mensais e nos municípios no interior e de porte médio.

APROVAÇÃO AO GOVERNO LULA



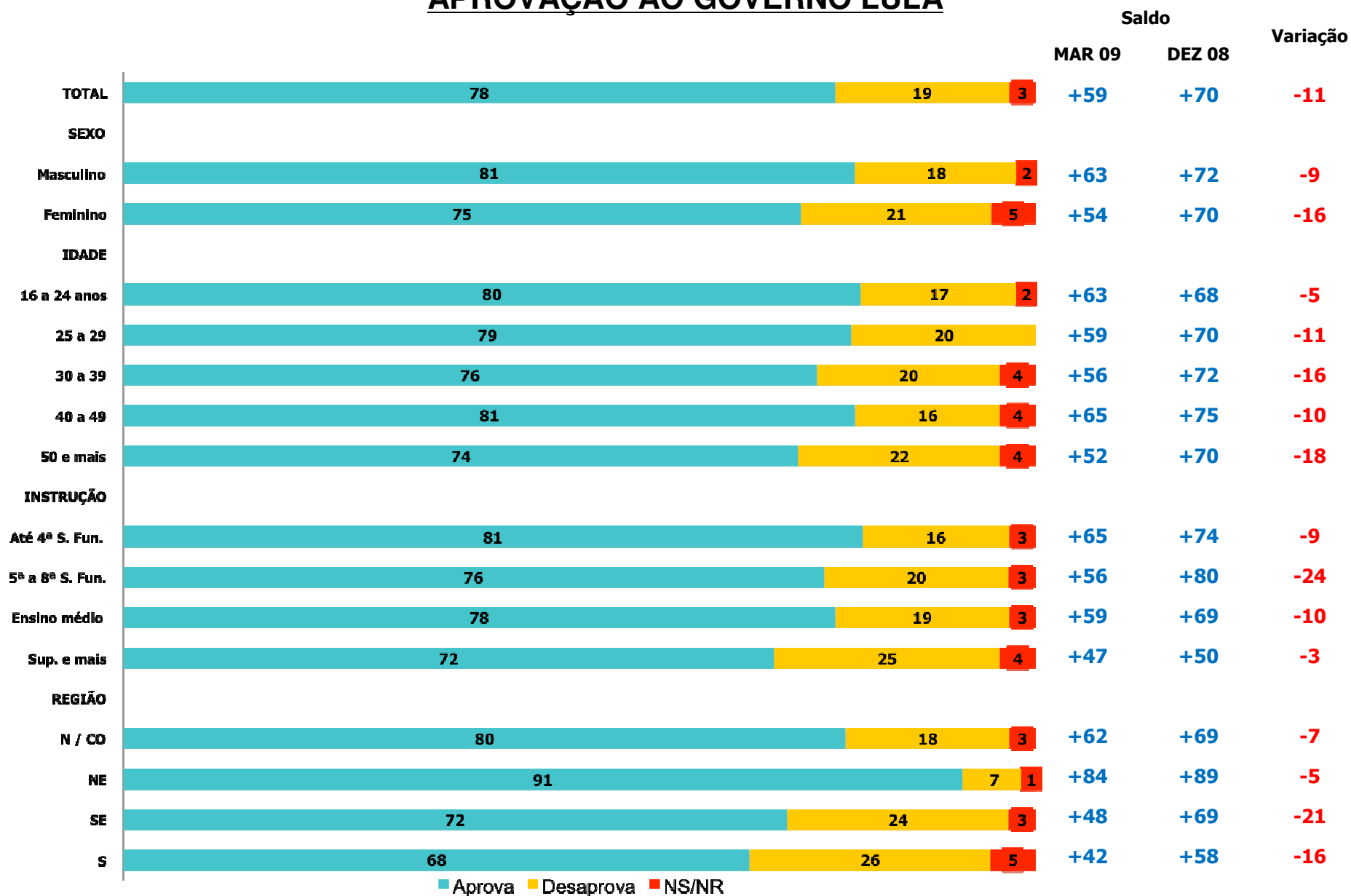
SALDO +62 +52 +45 +41 +15 +9 +19 +32 +25 +17 -4 -10



SALDO +16 +26 +19 +30 +48 +36 +36 +30 +35 +51 +48 +63 +70 +59

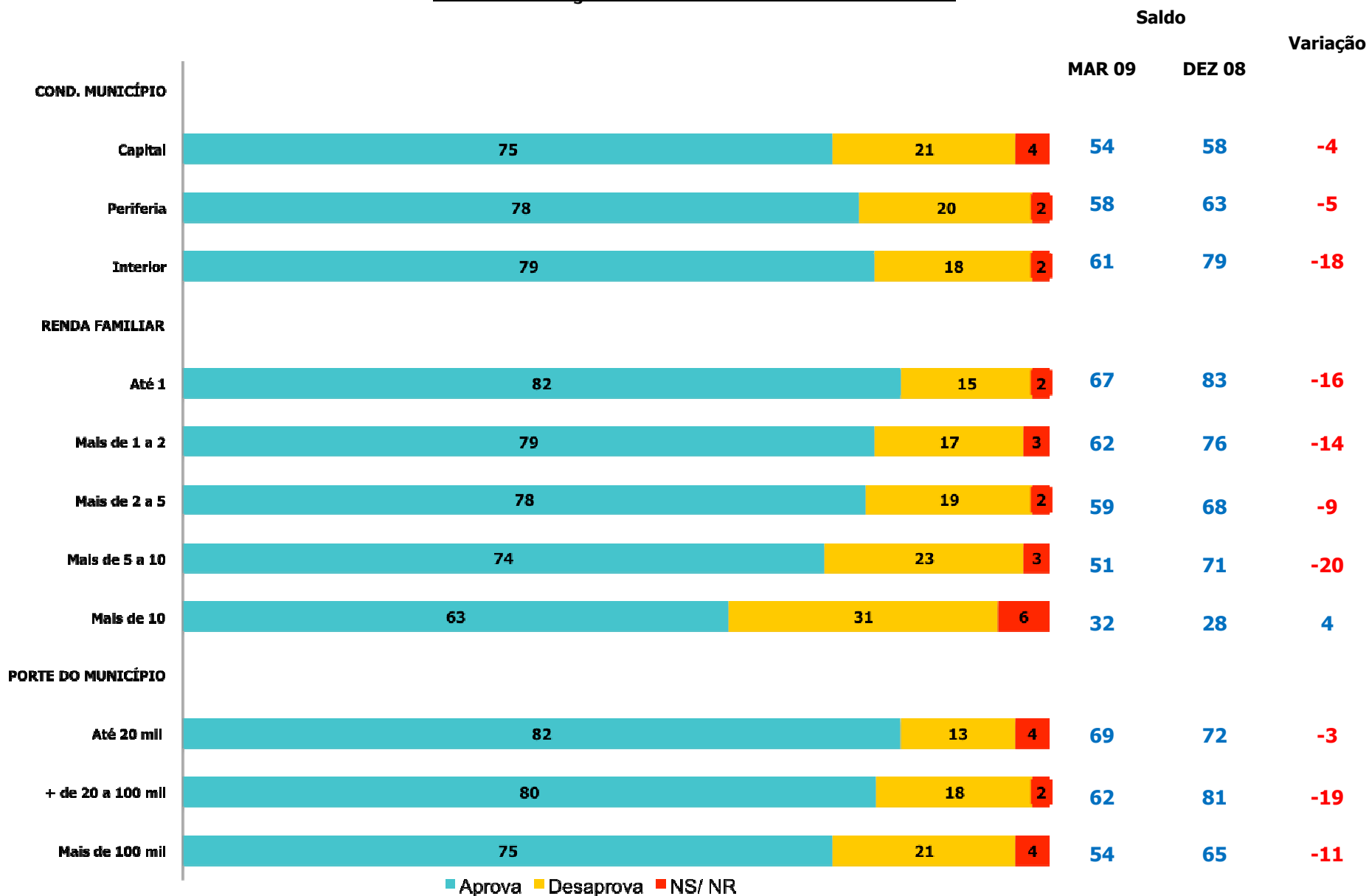
Pergunta: "O(a) sr.(a) aprova ou desaprova a maneira como o Presidente Lula está governando o Brasil?"

APROVAÇÃO AO GOVERNO LULA



Pergunta: "O(a) sr.(a) aprova ou desaprova a maneira como o Presidente Lula está governando o Brasil?"

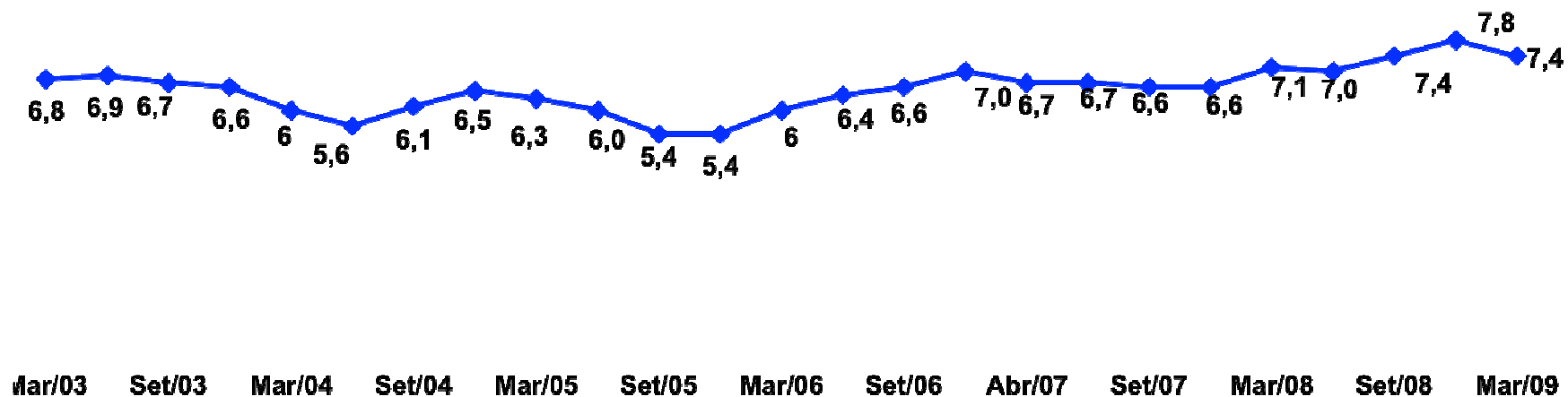
APROVAÇÃO AO GOVERNO LULA



Pergunta: "O(a) sr.(a) aprova ou desaprova a maneira como o Presidente Lula está governando o Brasil?"

NOTA MÉDIA FICA EM 7,4

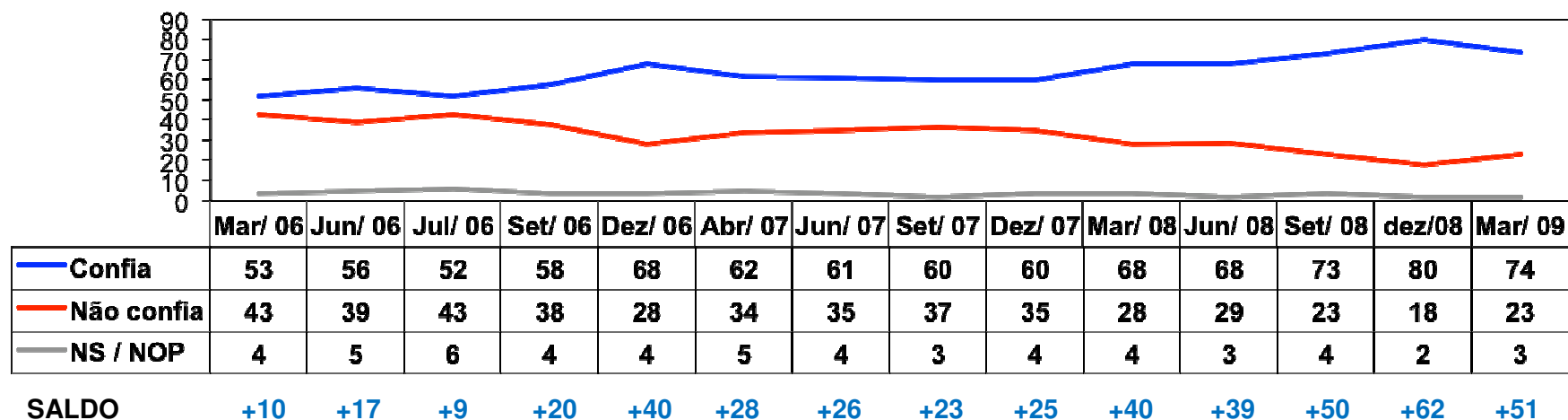
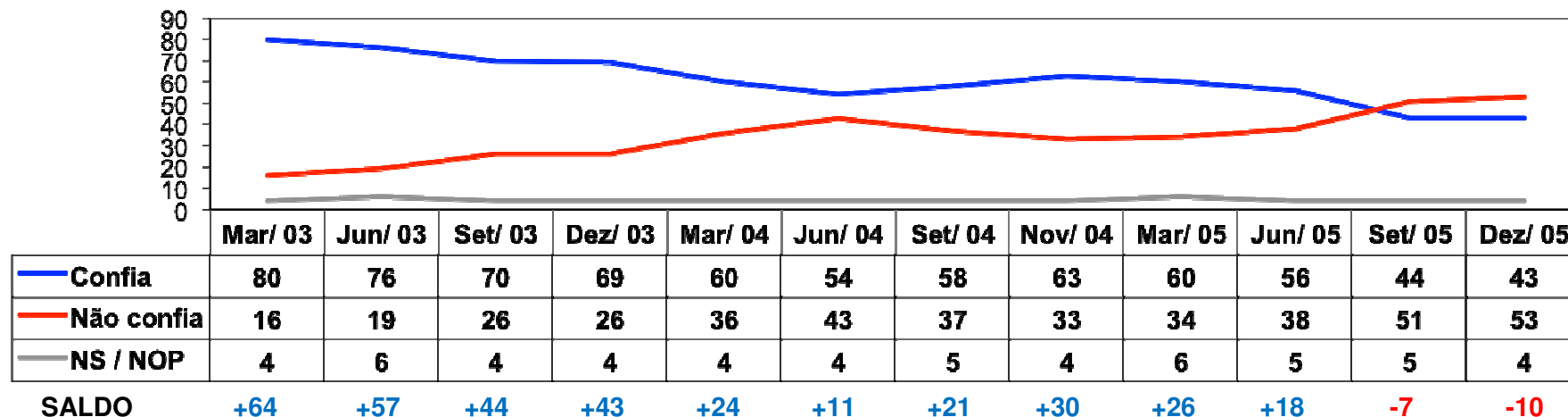
- A nota média atribuída pela população ao governo do presidente Lula recuou quatro décimos em relação ao estudo de dezembro. Na escala de zero a 10, o governo recebeu nota 7,4, contra 7,8 registrados anteriormente.



Pergunta: “Gostaria de saber que nota, de 0 a 10 o(a) sr.(a) daria ao Governo do Presidente Lula? ”

CONFIANÇA NO PRESIDENTE LULA

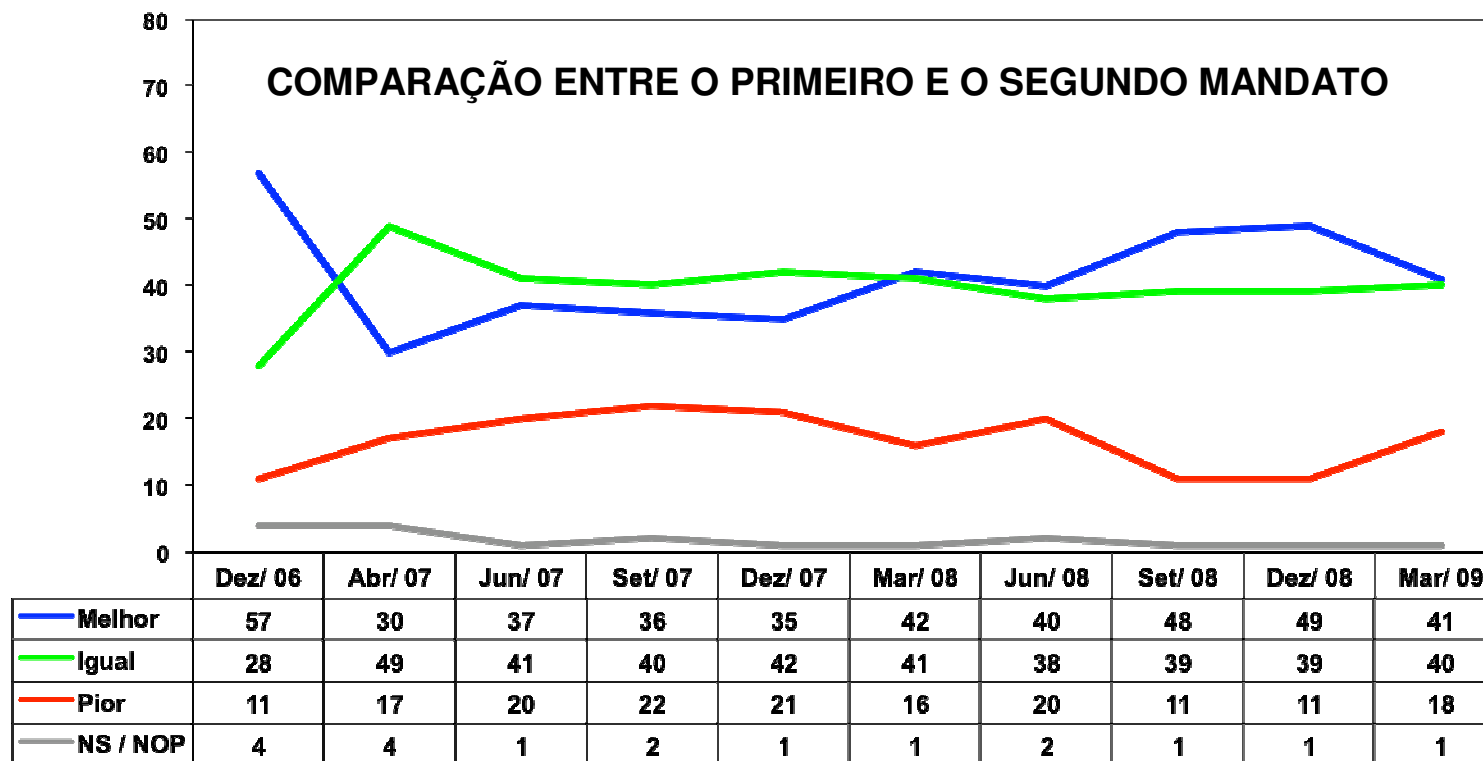
- A confiança no presidente Lula recuou para o patamar registrado em setembro, com saldo positivo na casa de 50 pontos percentuais. Hoje, 74% afirmam confiar no presidente, contra 23% que dizem que não confiam. Há três meses, 80% confiavam no presidente contra 18% que diziam não confiar.



Pergunta: “O(a) sr.(a) confia ou não confia no Presidente Lula?”

COMPARAÇÃO ENTRE O PRIMEIRO E O SEGUNDO MANDATO

- A pesquisa indica uma redução na percepção de que o atual mandato do presidente Lula está sendo melhor do que o anterior. Hoje, 41% afirmam que este mandato é melhor, enquanto 49% tinham essa percepção em dezembro. Houve uma migração das opiniões no sentido da percepção de que o atual mandato é pior. Hoje, 18% afirmam que o mandato atual é pior do que o anterior, contra 11% que pensavam desta maneira em dezembro.



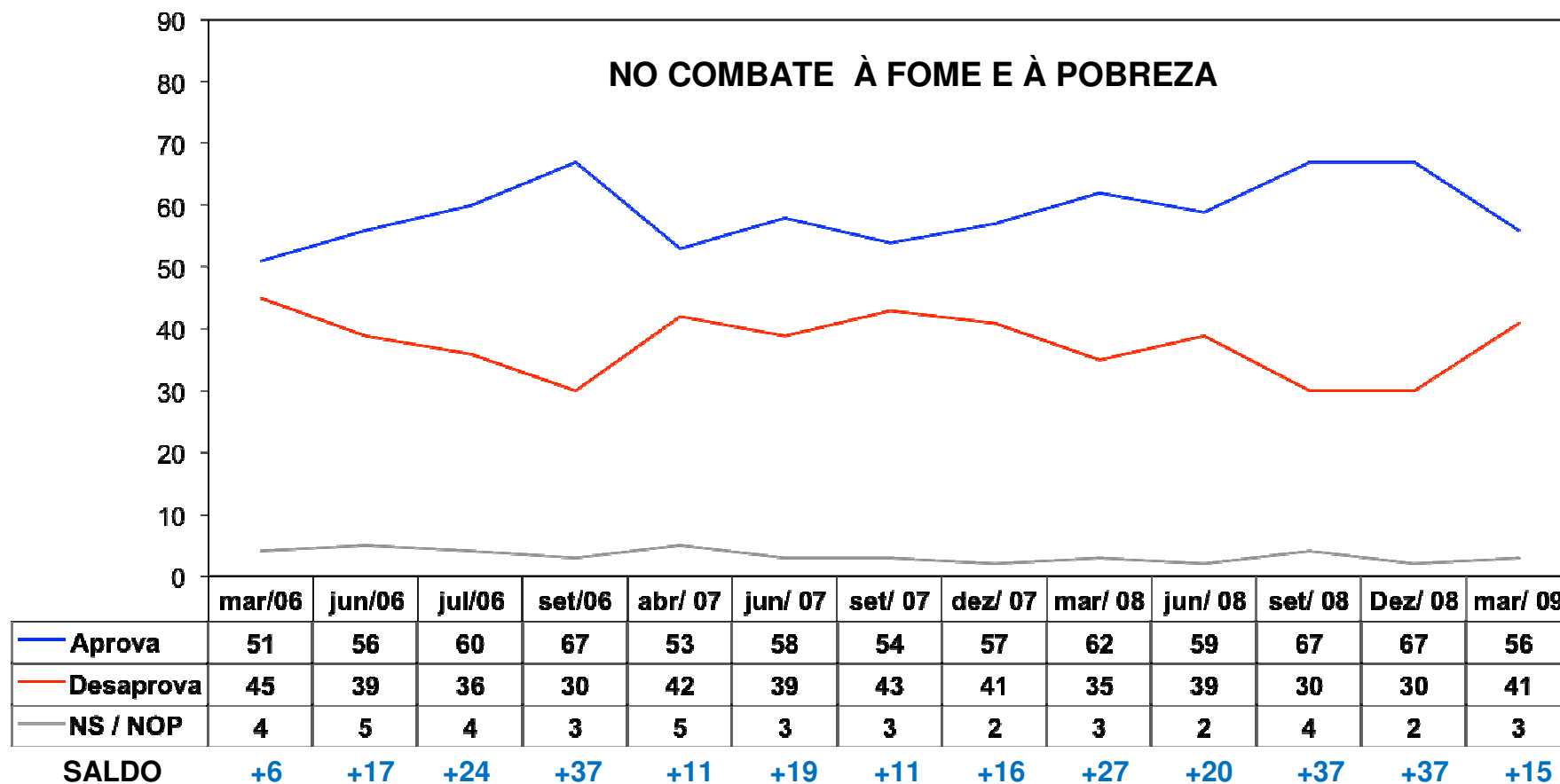
Pergunta: "Na sua opinião, em relação ao primeiro mandato, o segundo mandato do governo do Presidente Lula está sendo:"

AVALIAÇÃO POR ÁREAS ESPECÍFICAS DE ATUAÇÃO

AVALIAÇÃO POR ÁREAS ESPECÍFICAS

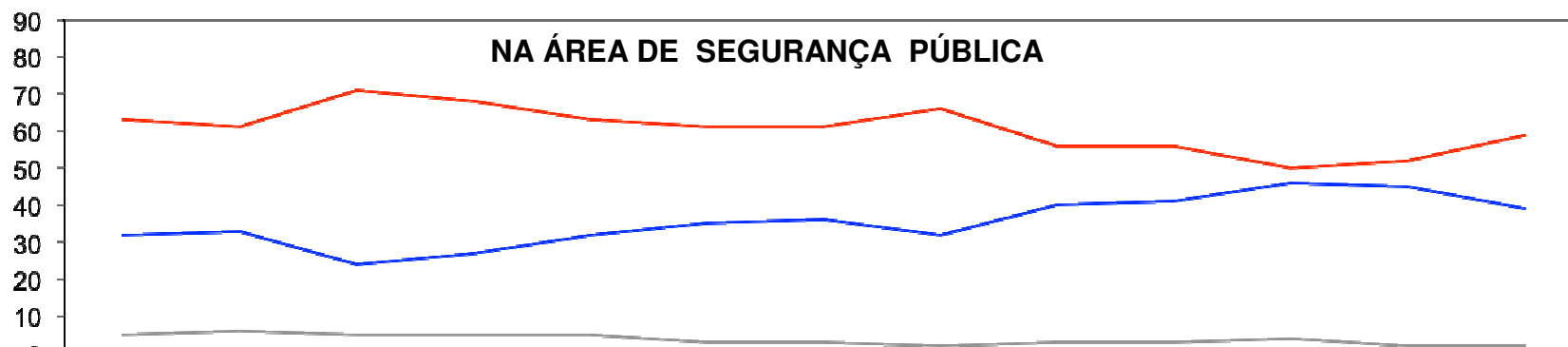
- O capítulo de avaliação por áreas específicas de atuação mostra aumento da reprovação do trabalho realizado pelo governo em oito dos nove itens investigados. A desaprovação cresceu tanto em temas da agenda econômica quanto em temas da área social.
- No conjunto econômico, a desaprovação das ações de combate ao desemprego voltou a registrar saldo negativo, o que não ocorria há um ano. O saldo positivo de 17 pontos percentuais registrado em dezembro passou a ser de 4 pontos percentuais negativos em março, o que equivale a uma variação negativa de 21 pontos percentuais, a mais alta entre todos os itens pesquisados.
- O combate à inflação também voltou a registrar saldo negativo de avaliação: 52% desaprovam e 43% aprovam a atuação do governo Lula no combate ao aumento de preços.
- Depois de ter sua menor desaprovação na rodada passada, a atuação do governo em relação aos impostos voltou a ser vista de forma mais crítica. A desaprovação ao trabalho do governo nesse campo cresceu para 61% (54% em dezembro), enquanto a aprovação caiu para 32% (39% em dezembro).
- Ocorreram movimentos bastante contundentes no sentido da desaprovação na atuação na segurança pública, na saúde, no meio ambiente e no combate à fome e à pobreza, embora nestes dois últimos o saldo de avaliação permaneça positivo.
- A educação foi a única área em que não se registra movimento mais forte no sentido da desaprovação. A atuação do governo nesse campo teve oscilação dentro da margem de erro do estudo.

APROVAÇÃO AO GOVERNO NAS PRINCIPAIS ÁREAS

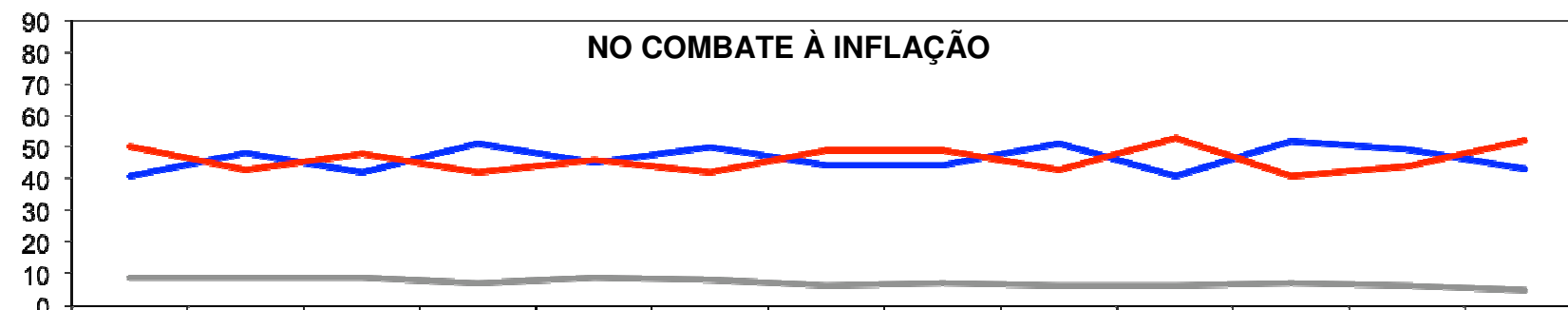


Pergunta: “Para cada um dos assuntos que eu citar, gostaria que o(a) sr.(a) dissesse se aprova ou desaprova a atuação do Governo do Presidente Lula até o momento”:

APROVAÇÃO AO GOVERNO NAS PRINCIPAIS ÁREAS



	mar/06	jun/06	jul/06	set/06	abr/ 07	jun/ 07	set/ 07	dez/ 07	mar/ 08	jun/ 08	set/ 08	dez/08	mar/ 09
— Aprova	32	33	24	27	32	35	36	32	40	41	46	45	39
— Desaprova	63	61	71	68	63	61	61	66	56	56	50	52	59
— NS / NOP	5	6	5	5	5	3	3	2	3	3	4	2	2
SALDO	-28	-47	-41	-31	-26	-25	-34	-16	-15	-15	-4	-7	-20

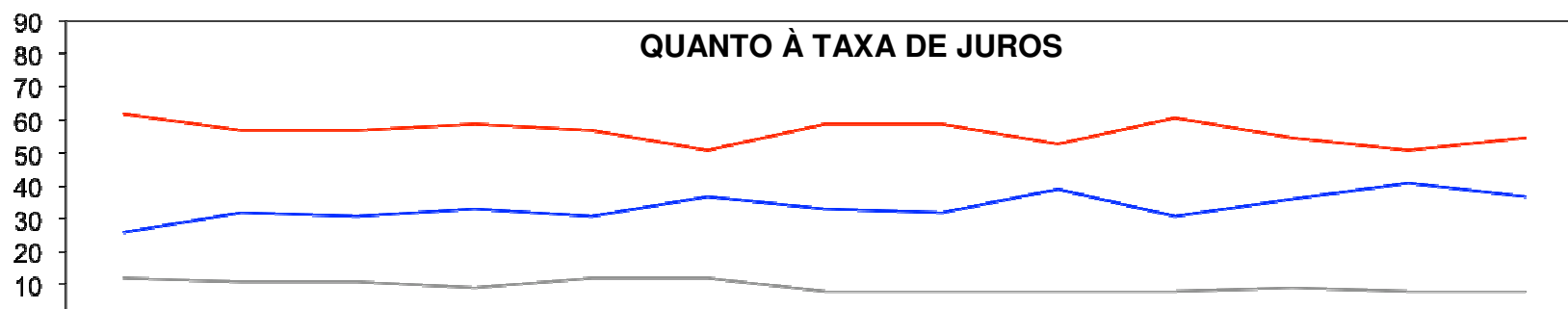


	mar/06	jun/06	jul/06	set/06	abr/ 07	jun/ 07	set/ 07	dez/ 07	mar/ 08	jun/ 08	set/ 08	dez/08	mar/ 09
— Aprova	41	48	42	51	45	50	44	44	51	41	52	49	43
— Desaprova	50	43	48	42	46	42	49	49	43	53	41	44	52
— NS / NOP	9	9	9	7	9	8	6	7	6	6	7	6	5
SALDO	-9	+5	-6	+9	-1	+8	-5	-5	+8	-12	+11	+5	-11

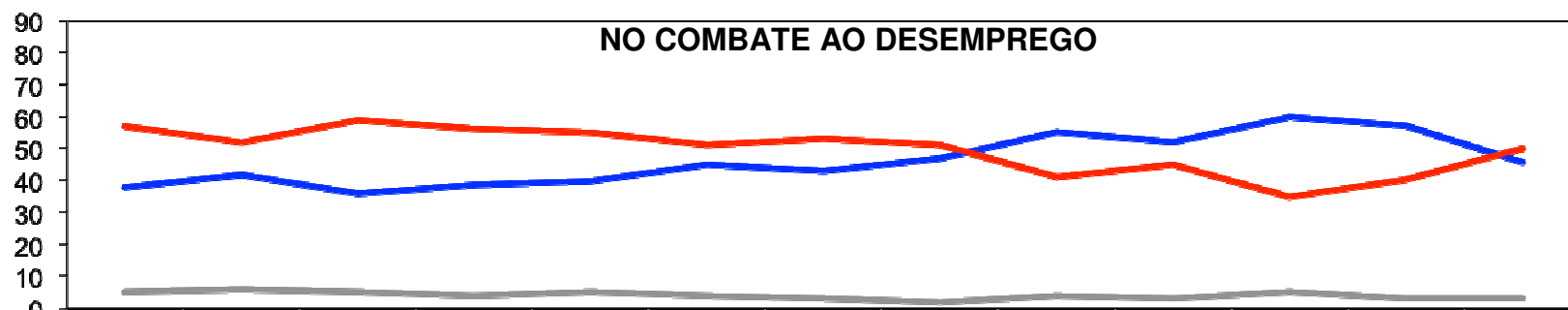
Pergunta: “Para cada um dos assuntos que eu citar, gostaria que o(a) sr.(a) dissesse se aprova ou desaprova a atuação do Governo do Presidente Lula até o momento”:

Pesquisa CNI-Ibope

APROVAÇÃO AO GOVERNO NAS PRINCIPAIS ÁREAS



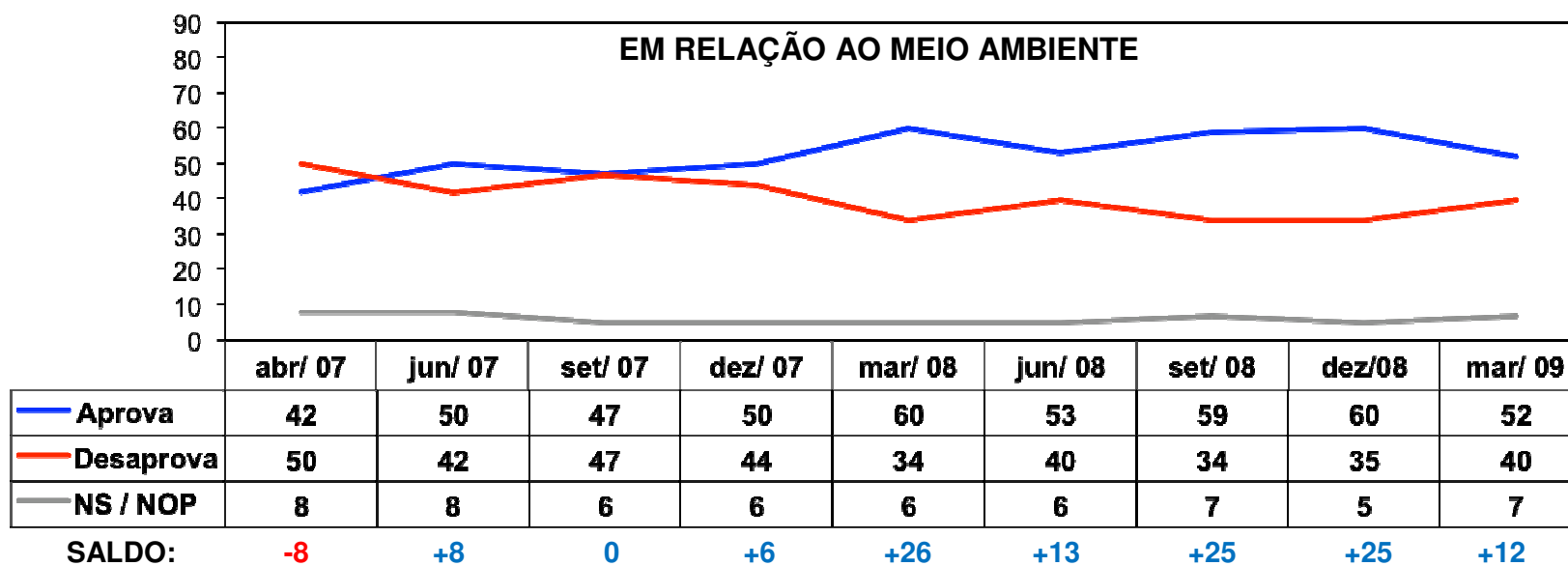
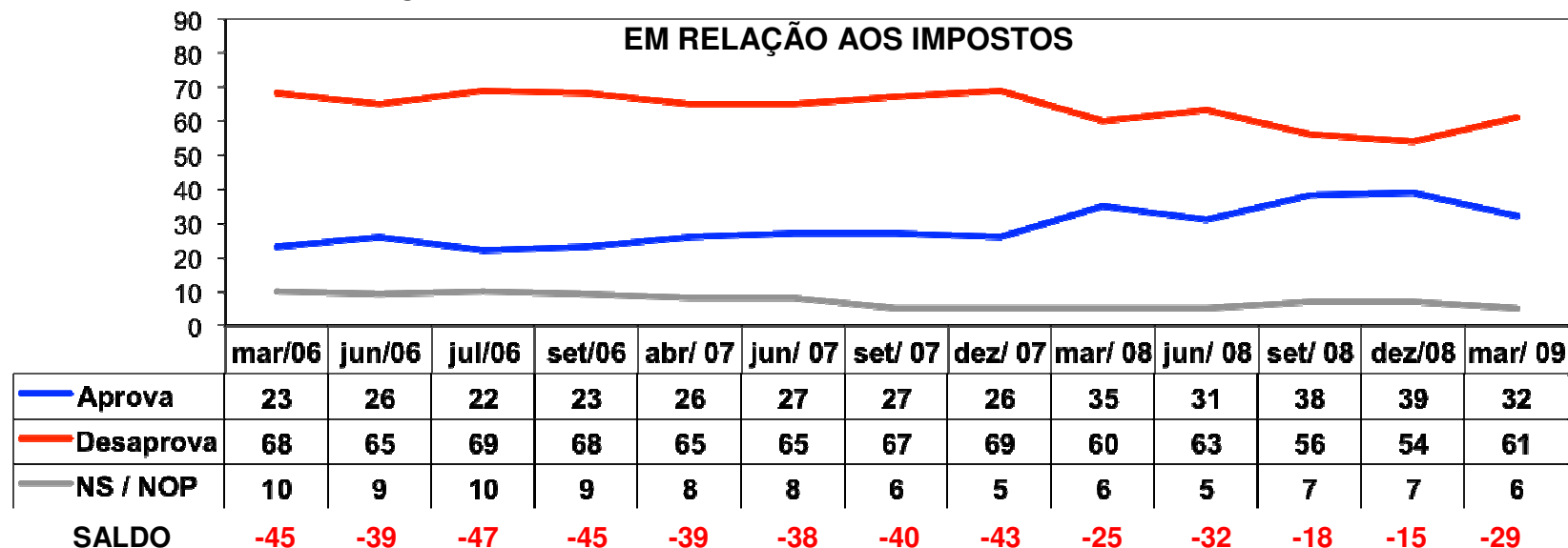
	mar/06	jun/06	jul/06	set/06	abr/ 07	jun/ 07	set/ 07	dez/ 07	mar/ 08	jun/ 08	set/ 08	dez/08	mar/ 09
Aprova	26	32	31	33	31	37	33	32	39	31	36	41	37
Desaprova	62	57	57	59	57	51	59	59	53	61	55	51	55
NS / NOP	12	11	11	9	12	12	8	8	8	8	9	8	8
SALDO	-36	-25	-26	-26	-26	-14	-26	-27	-14	-30	-19	-10	-18



	mar/06	jun/06	jul/06	set/06	abr/ 07	jun/ 07	set/ 07	dez/ 07	mar/ 08	jun/ 08	set/ 08	dez/08	mar/ 09
Aprova	38	42	36	39	40	45	43	47	55	52	60	57	46
Desaprova	57	52	59	56	55	51	53	51	41	45	35	40	50
NS / NOP	5	6	5	4	5	4	3	2	4	3	5	3	3
SALDO	-19	-10	-23	-17	-15	-6	-10	-4	+14	+7	+25	+17	-4

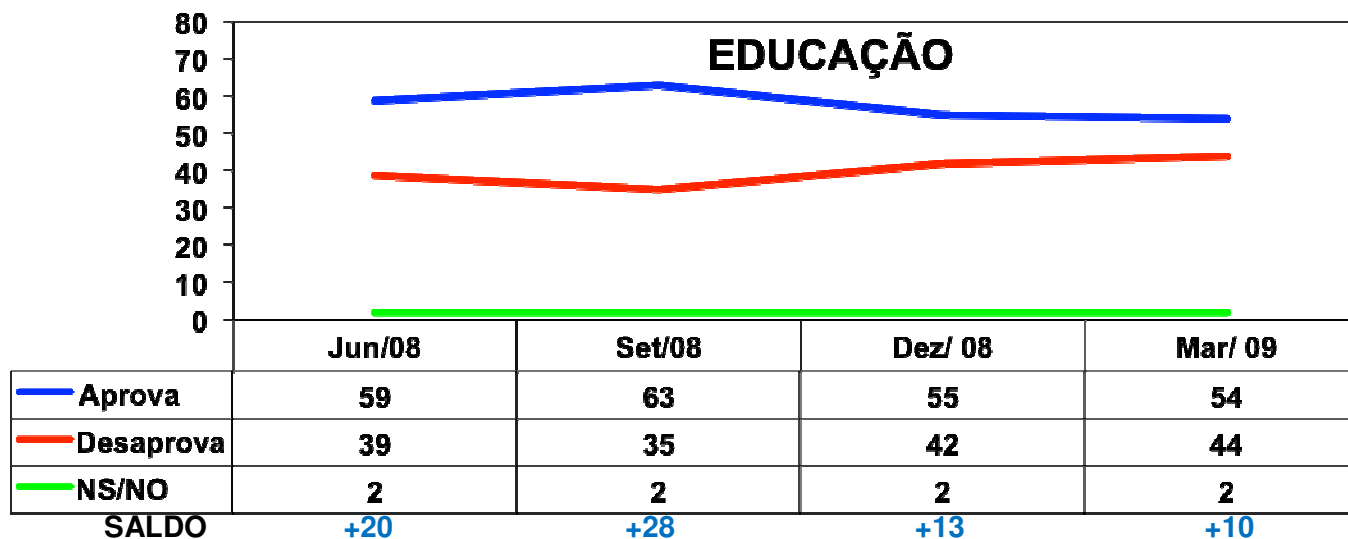
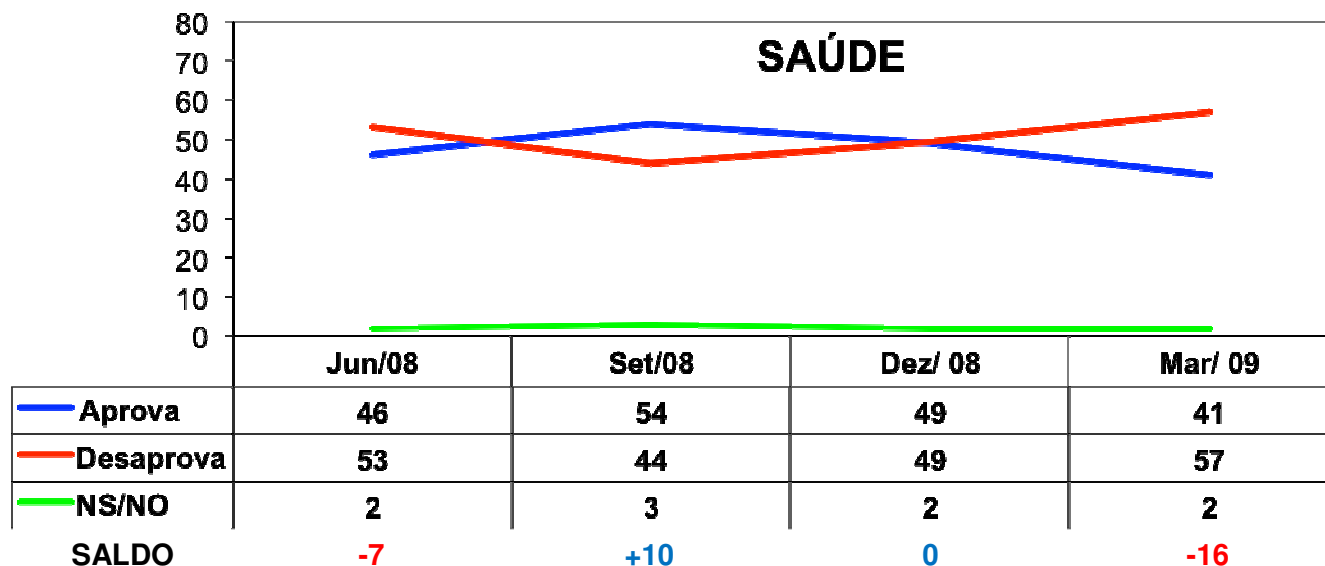
Pergunta: "Para cada um dos assuntos que eu citar, gostaria que o(a) sr.(a) dissesse se aprova ou desaprova a atuação do Governo do Presidente Lula até o momento":

APROVAÇÃO AO GOVERNO NAS PRINCIPAIS ÁREAS



Pergunta: “Para cada um dos assuntos que eu citar, gostaria que o(a) sr.(a) dissesse se aprova ou desaprova a atuação do Governo do Presidente Lula até o momento”:

APROVAÇÃO AO GOVERNO NAS PRINCIPAIS ÁREAS



Pergunta: “Para cada um dos assuntos que eu citar, gostaria que o(a) sr.(a) dissesse se aprova ou desaprova a atuação do Governo do Presidente Lula até o momento”:

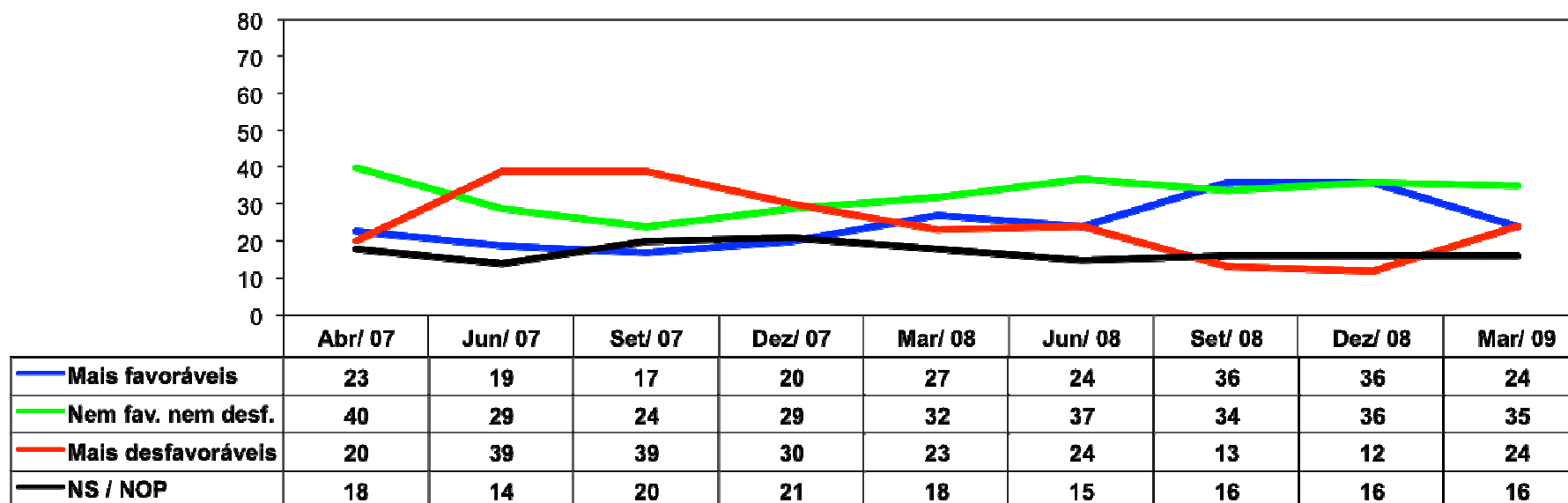
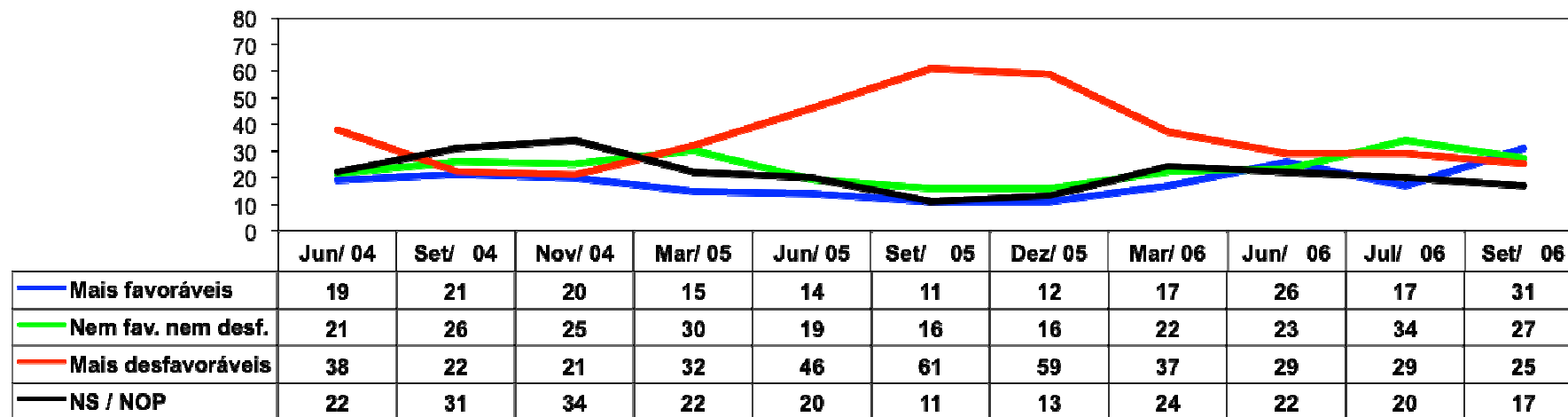
Pesquisa CNI-Ibope

PERCEPÇÃO DO NOTICIÁRIO

PERCEPÇÃO DO NOTICIÁRIO

- No intervalo de três meses, houve uma queda sensível na percepção favorável das notícias sobre o governo do presidente Lula. Em dezembro, 36% afirmavam que as notícias veiculadas sobre o governo eram mais favoráveis, enquanto apenas 12% consideravam o noticiário mais desfavorável. Agora em março ocorre um equilíbrio nas percepções: 24% dizem que o noticiário envolvendo o governo é mais favorável, mesmo percentual que o considera mais desfavorável.
- O *recall* de notícias confirma a repercussão da crise econômica e é outra variável que reforça a vinculação entre a crise e a avaliação do governo. Os três assuntos relacionados ao governo Lula mais mencionados espontaneamente pela população tratam da retração da economia. Somados, esses itens chegam a 51% das menções espontâneas, o que mostra a predominância do tema nas preocupações dos brasileiros.

PERCEPÇÃO DO NOTICIÁRIO SOBRE O GOVERNO DO PRESIDENTE LULA



Pergunta: “Na sua opinião, as notícias que saíram recentemente na televisão, nas rádios ou nos jornais sobre o Governo do Presidente Lula, nessas últimas semanas, foram mais favoráveis, foram nem favoráveis nem desfavoráveis ou foram mais desfavoráveis?”

NOTÍCIAS MAIS LEMBRADAS SOBRE O GOVERNO LULA **(Espontânea – duas opções)**

	Mar/ 09
Crise financeira internacional e os efeitos no Brasil	29
Afirmção do presidente Lula de que a crise econômica internacional será quase imperceptível para o Brasil	11
Aumento da taxa de desemprego nas regiões metropolitanas	11
Doença do vice-presidente José de Alencar	7
Problemas na área de segurança/ Crise na segurança	6
Viagens do Presidente Lula	4
Posição do presidente no caso do aborto da menina de 9 anos	3
Posição do governo Lula no caso Paula Oliveira	3
Crise na Embraer/ Demissão de 4.2 mil funcionários da Embraer	3

(Continua)

Pergunta: “Pelo que o(a) sr(a) se lembra, quais foram as duas principais notícias sobre o governo do Presidente Lula que saíram na imprensa nas últimas semanas?”

Pesquisa CNI-Ibope

NOTÍCIAS MAIS LEMBRADAS SOBRE O GOVERNO LULA **(Espontânea – duas opções)**

	Mar/ 09
Acusação da oposição de que o governo Federa/ Lula faria campanha antecipada para a ministra Dilma Roussef	2
Lançamento do Plano Nacional de Habitação Popular/ Construção de 1 milhão de casas populares até 2010	2
Morte de quatro seguranças de uma fazenda em Pernambuco (PE)	2
Descoberta de uma nova bacia de petróleo em Santos	2
Anúncio de reajuste salarial para servidores públicos	2
Ações/ Programas para a melhoria das condições de vida dos brasileiros	2
Aumento da carga tributária/ Elevação dos impostos	1
Críticas do STF ao repasse de verbas para o MST	1

(Continua)

Pergunta: “Pelo que o(a) sr(a) se lembra, quais foram as duas principais notícias sobre o governo do Presidente Lula que saíram na imprensa nas últimas semanas?”

Pesquisa CNI-Ibope

NOTÍCIAS MAIS LEMBRADAS SOBRE O GOVERNO LULA **(Espontânea – duas opções)**

	Mar/ 09
Partidos políticos na administração de fundos de pensão de empresas estatais/ Criação da CPI dos Fundos de Pensão	1
Concessão de regúgio ao italiano Cesare Battisti	1
Governo Federal decide prorrogar redução de IPI para carros	1
Acusações feitas pelo senador Jarbas Vasconcellos de que existe corrupção no PMDB	1
Corrupção	1
Discussão para aprovar a reforma tributária	1
Aumento da carga tributária/ Elevação dos impostos	1
Afirmações/ Especulações de que a ministra Dilma Roussef pode ser candidata a presidente da República	1
Órgãos do Governo Federal (ABIN/ Polícia Federal) teriam participado de operações para instalação de grampos em telefones de autoridades	1
Crise diplomática com o Equador/ Reação do Governo brasileiro ao anúncio de que o Governo do Equador não pagaria empréstimo ao BNDES	1

(Continua)

Pergunta: “Pelo que o(a) sr(a) se lembra, quais foram as duas principais notícias sobre o governo do Presidente Lula que saíram na imprensa nas últimas semanas?”

NOTÍCIAS MAIS LEMBRADAS SOBRE O GOVERNO LULA **(Espontânea – duas opções)**

	Mar/ 09
Decisão da Venezuela, da Bolívia e do Paraguai de fazer uma auditoria em suas dívidas externas	1
Problemas de caixa na Petrobras/Empréstimos da Caixa e do Banco do Brasil para a Petrobras/ Crise na Petrobras	1
Ações tomadas para proteção do meio ambiente	1
Participação de Lula em negociações internacionais	1
PAC/ Investimentos em infra-estrutura	1
Melhoria na economia do país/ Medidas para o desenvolvimento da economia do país	1
Reunião dos prefeitos em Brasília/ Governo Federal patrocina reunião dos prefeitos	0
Outros com menos de 1%	3
Não sabe/ Não respondeu	38

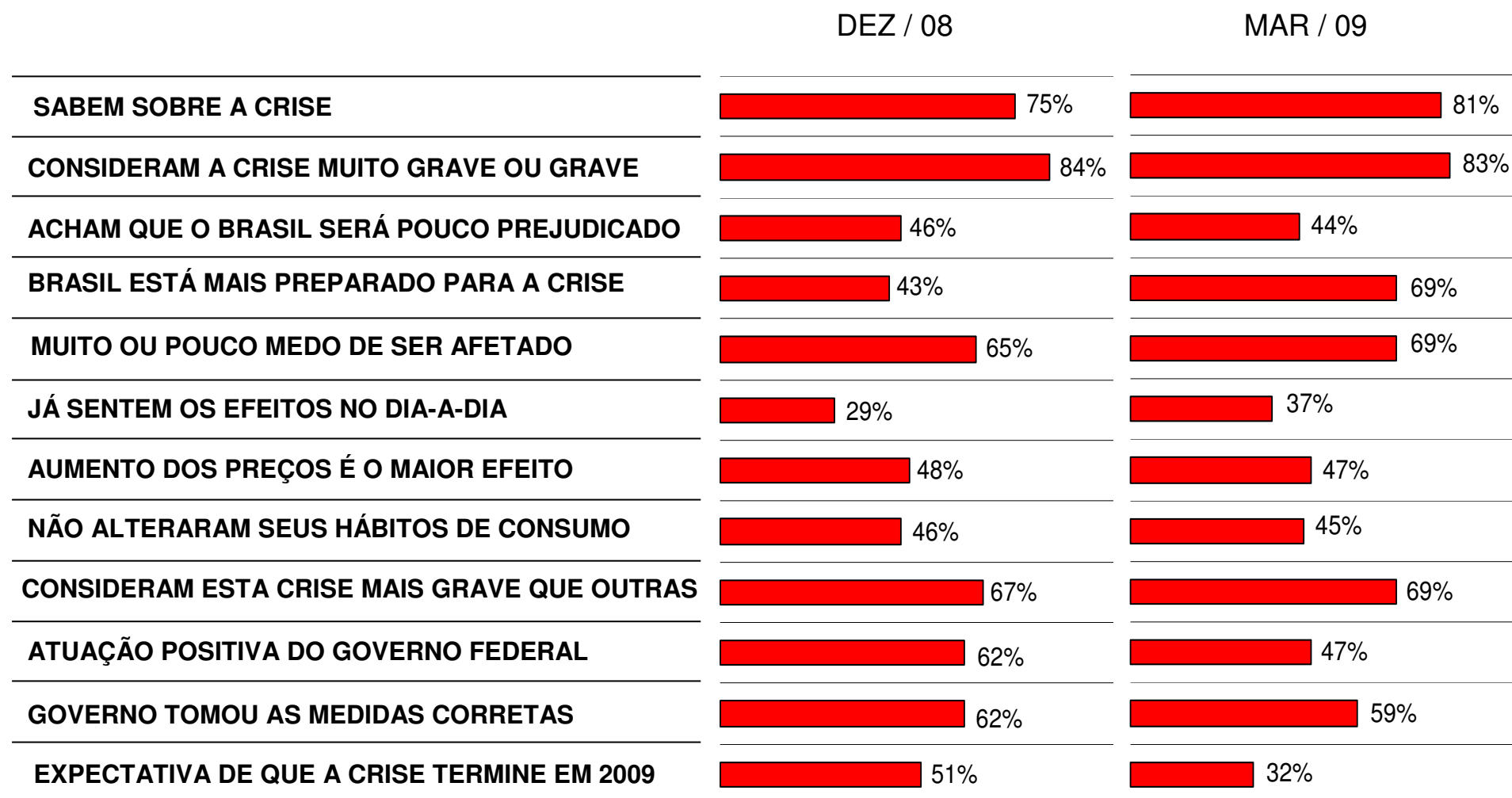
Pergunta: “Pelo que o(a) sr(a) se lembra, quais foram as duas principais notícias sobre o governo do Presidente Lula que saíram na imprensa nas últimas semanas?”

CRISE ECONÔMICA

A CRISE ECONÔMICA

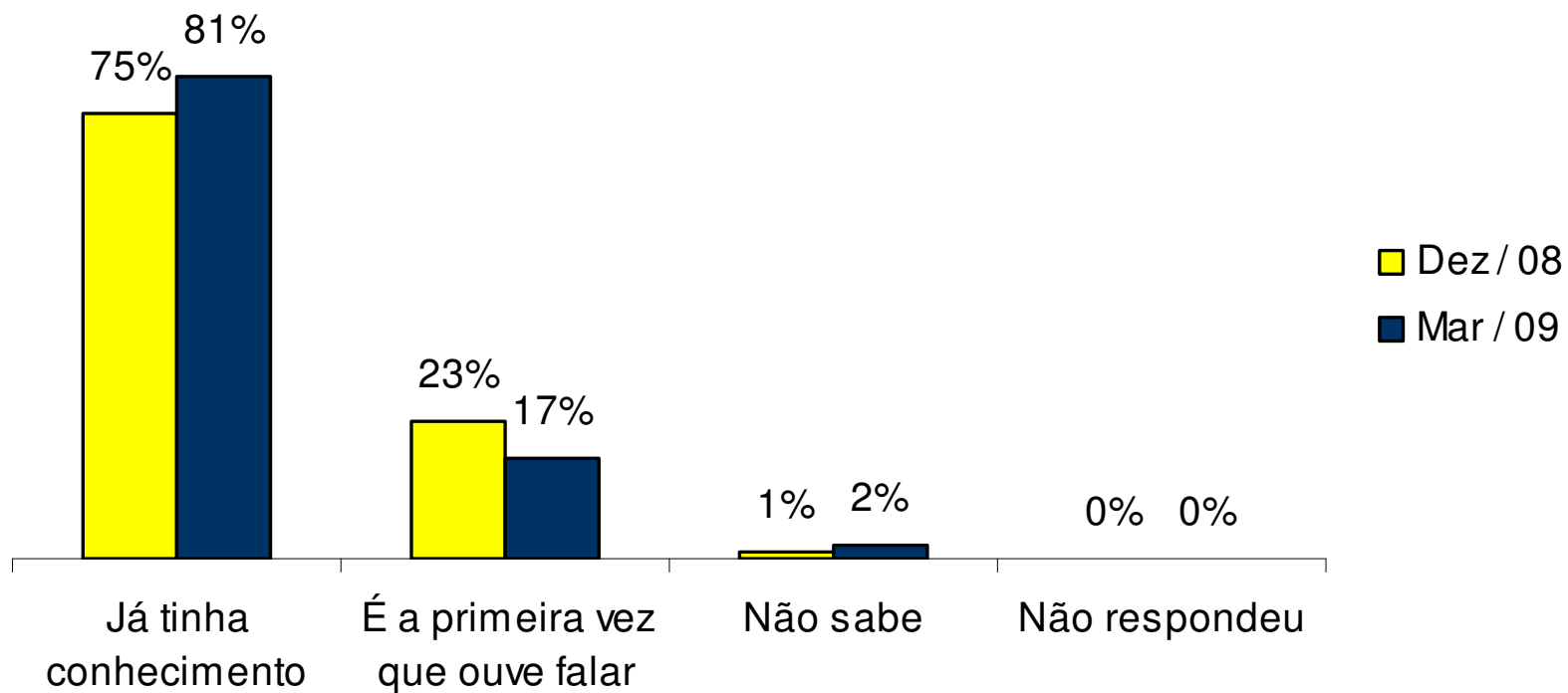
- A pesquisa CNI/Ibope revela que o brasileiro enxerga a solução da crise mais distante do que imaginava inicialmente. Hoje, 32% acreditam que a crise será resolvida ainda este ano, contra 51% que apostavam, em dezembro, na superação do problema este ano.
- O estudo mostra uma certa estabilidade nas percepções sobre a gravidade do problema e seu impacto na economia brasileira. Em relação ao seu dia-a-dia, subiu de 29% para 37% o percentual da população que afirma já sentir os efeitos da crise. O percentual que teme ser muito ou pouco afetado pela crise passou de 65% para 69%.
- O brasileiro está vendo de forma um pouco mais crítica a condução da crise pelo governo. Enquanto em dezembro 62% consideravam “ótima” ou “boa” a atuação do governo no enfrentamento da crise, agora em março esse percentual caiu 15 pontos percentuais e está em 47%.
- Na página seguinte, a evolução da opinião dos brasileiros sobre a crise e seus efeitos.

COMO OS BRASILEIROS PERCEBEM A CRISE FINANCEIRA



PERCEÇÃO DA CRISE

CONHECIMENTO



Pergunta : “Hoje vários países estão sendo afetados por uma crise financeira iniciada nos Estados Unidos. O(a) sr(a) já tinha conhecimento sobre isto ou é a primeira vez que ouve falar?”

PERCEÇÃO DA CRISE

CONHECIMENTO

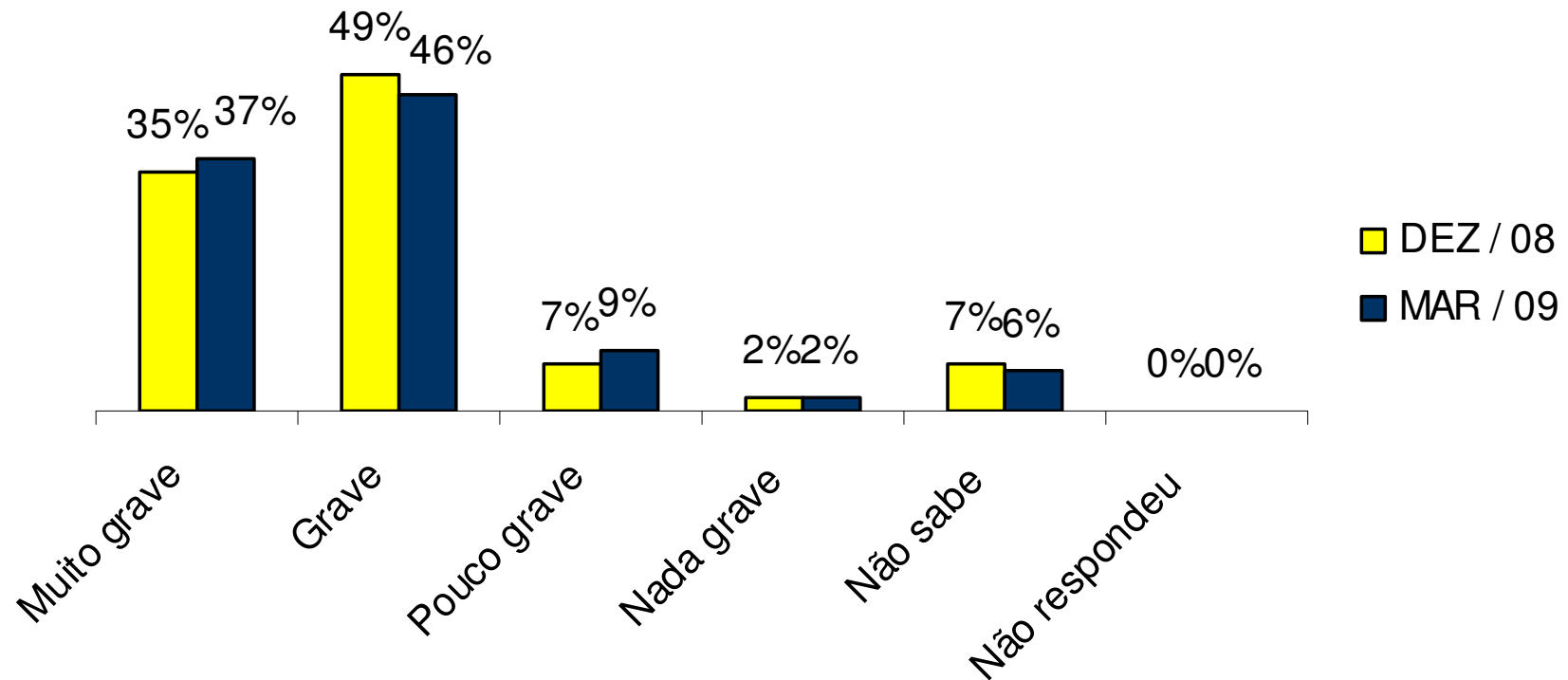
DEZEMBRO 2008	TOTAL	ESCOLARIDADE				RENDA FAMILIAR (EM SALÁRIOS MÍNIMOS)				
		ATÉ 4ª SÉRIE DO FUND.	5ª A 8ª SÉRIE DO FUND.	ENS. MÉDIO	SUPE-RIOR	MAIS DE 10	MAIS DE 5 A 10	MAIS DE 2 A 5	MAIS DE 1 A 2	ATÉ 1
Já tinha conhecimento	75	65	72	81	93	87	92	89	71	53
É a primeira vez que ouviu falar	23	32	28	18	7	13	8	21	27	42
Não sabe	1	3	1	0	0	0	0	0	2	5
Não respondeu	0	0	0	0	0	0	0	0	0	0

MARÇO 2009										
Já tinha conhecimento	81	70	78	88	95	94	92	85	78	69
É a primeira vez que ouviu falar	17	27	20	11	4	6	7	14	20	29
Não sabe	2	3	2	1	1	0	1	2	2	2
Não respondeu	0	0	0	0	0	0	0	0	0	0

Pergunta : “Hoje vários países estão sendo afetados por uma crise financeira iniciada nos Estados Unidos. O(a) sr(a) já tinha conhecimento sobre isto ou é a primeira vez que ouviu falar?”

PERCEPÇÃO DA CRISE

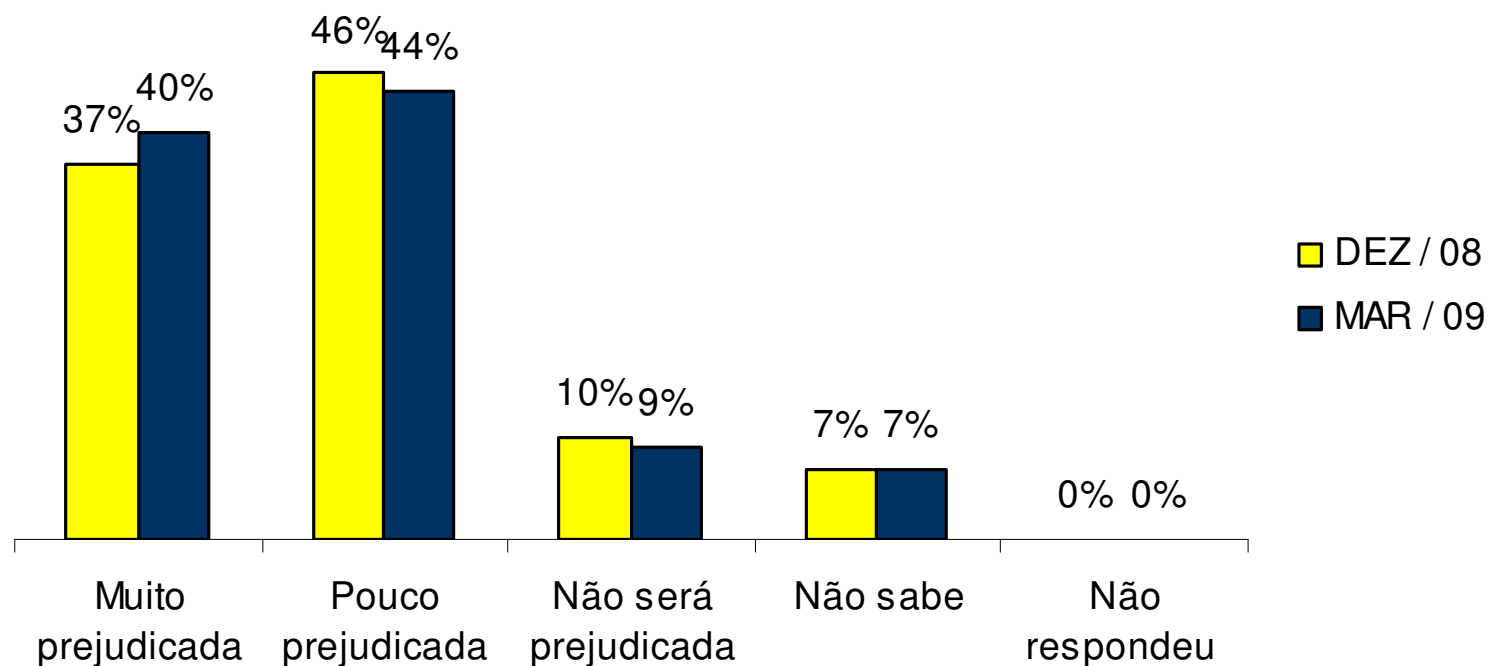
GRAVIDADE



Pergunta : “Pelo que sabe ou ouve falar, esta crise financeira internacional é:”

PERCEPÇÃO DA CRISE

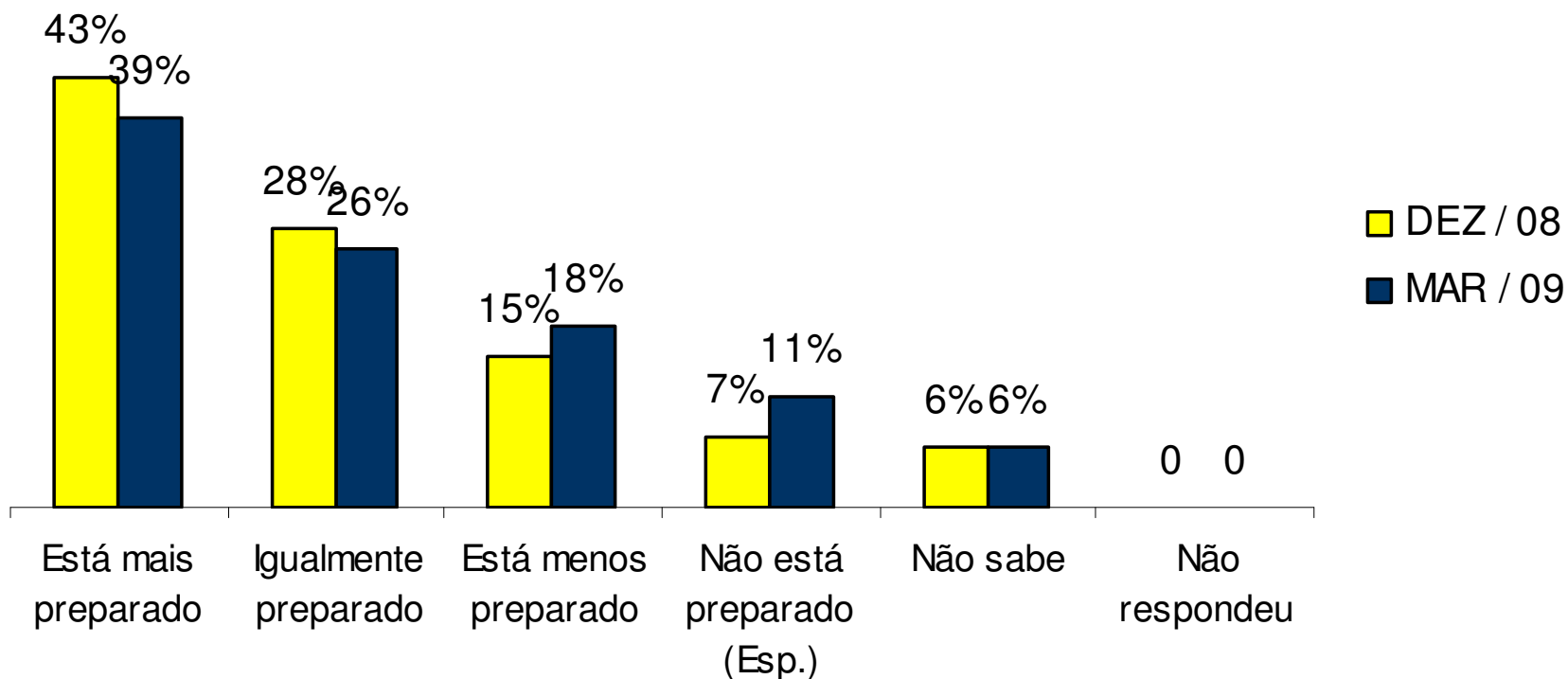
IMPACTO NA ECONOMIA BRASILEIRA



Pergunta : “Ainda pelo que sabe ou ouviu falar, em razão da crise financeira internacional, o(a) sr(a) acha que a economia brasileira será:”

PERCEPÇÃO DA CRISE

O BRASIL NO ENFRENTAMENTO DA CRISE

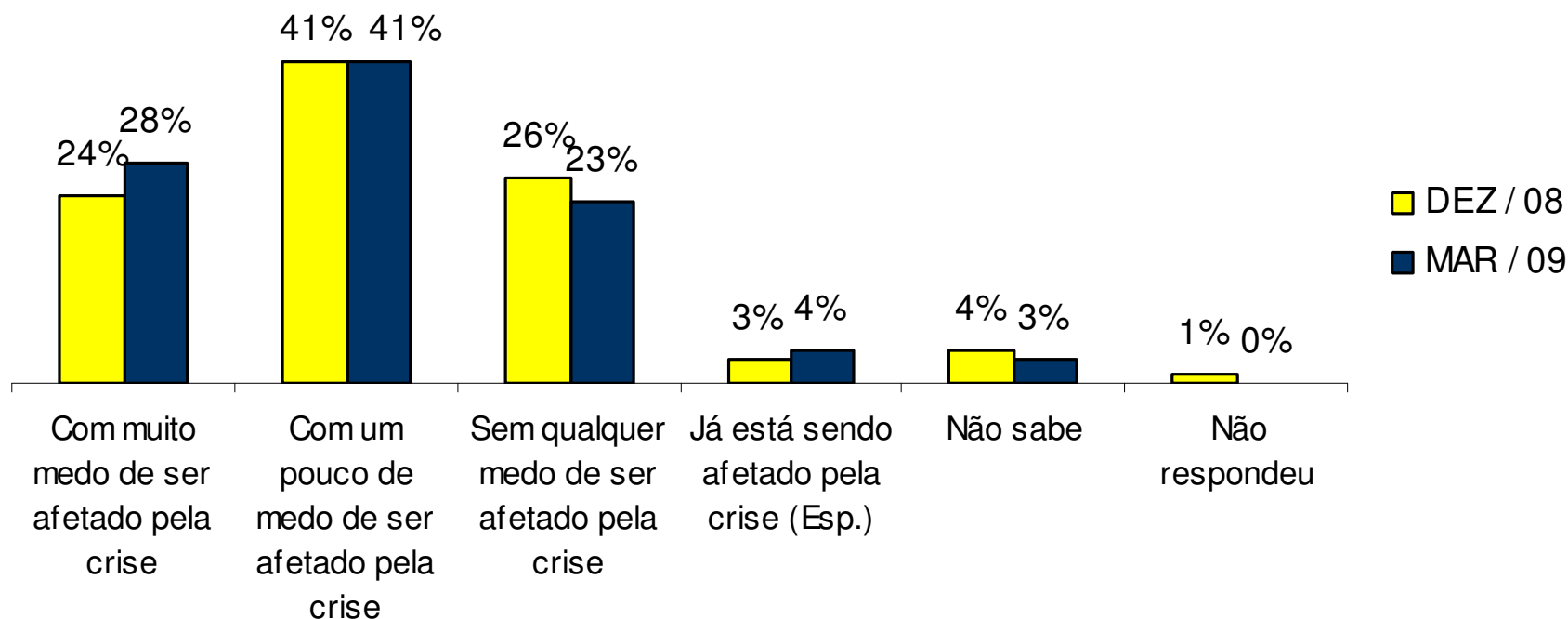


Pergunta : “E na sua opinião, comparando com o passado, o Brasil hoje está mais preparado, igualmente preparado, ou está menos preparado para enfrentar uma crise econômica internacional?”

PERCEPÇÃO DA CRISE

MEDO DE SER AFETADO

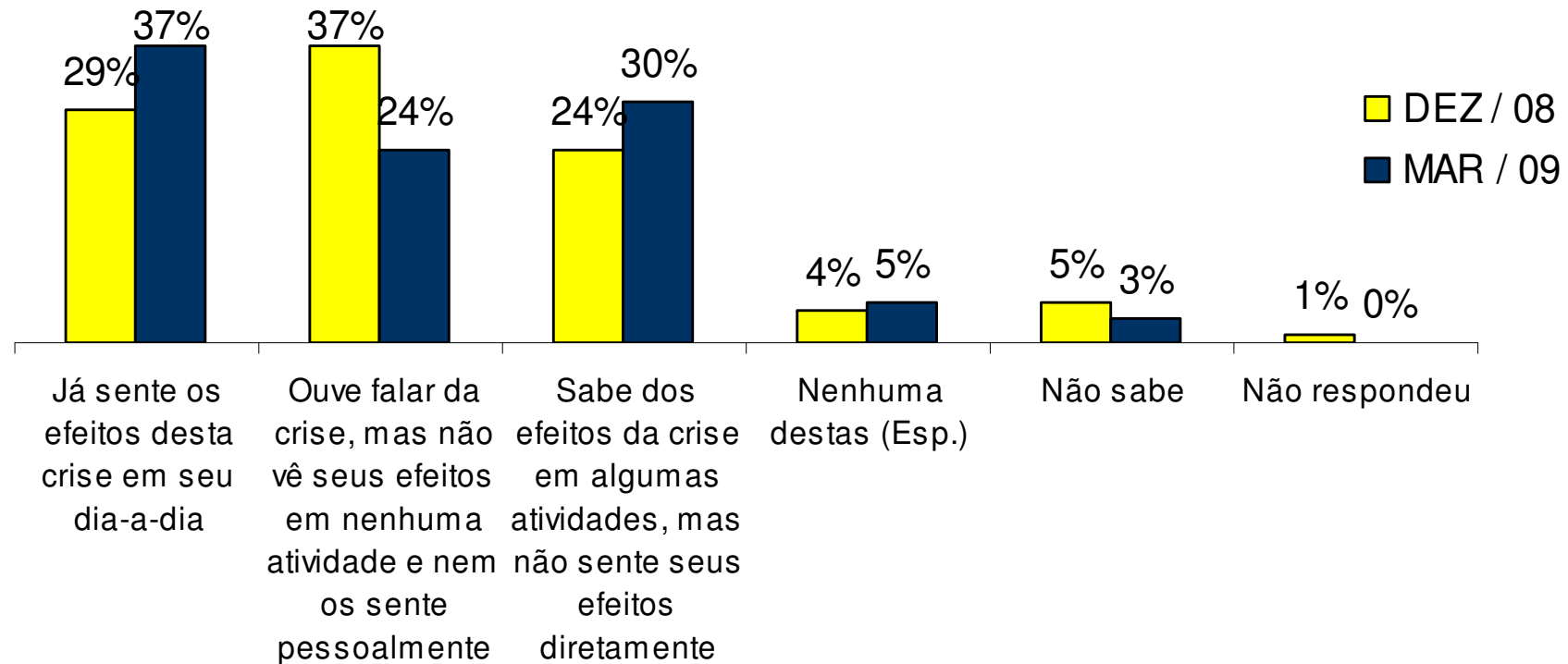
- Cresce o número de pessoas com medo de ser afetada pela crise. Mais de dois terços da população tem algum medo de ser afetado pelo problema.
- O medo da crise atinge praticamente da mesma forma todos os segmentos sócio-econômicos.



Pergunta : “Pensando na crise financeira internacional, o(a) sr(a) diria que, pessoalmente, está com muito medo de ser afetado pela crise, com um pouco de medo de ser afetado pela crise ou sem qualquer medo de ser afetado pela crise?”

PERCEPÇÃO DA CRISE

EFEITOS



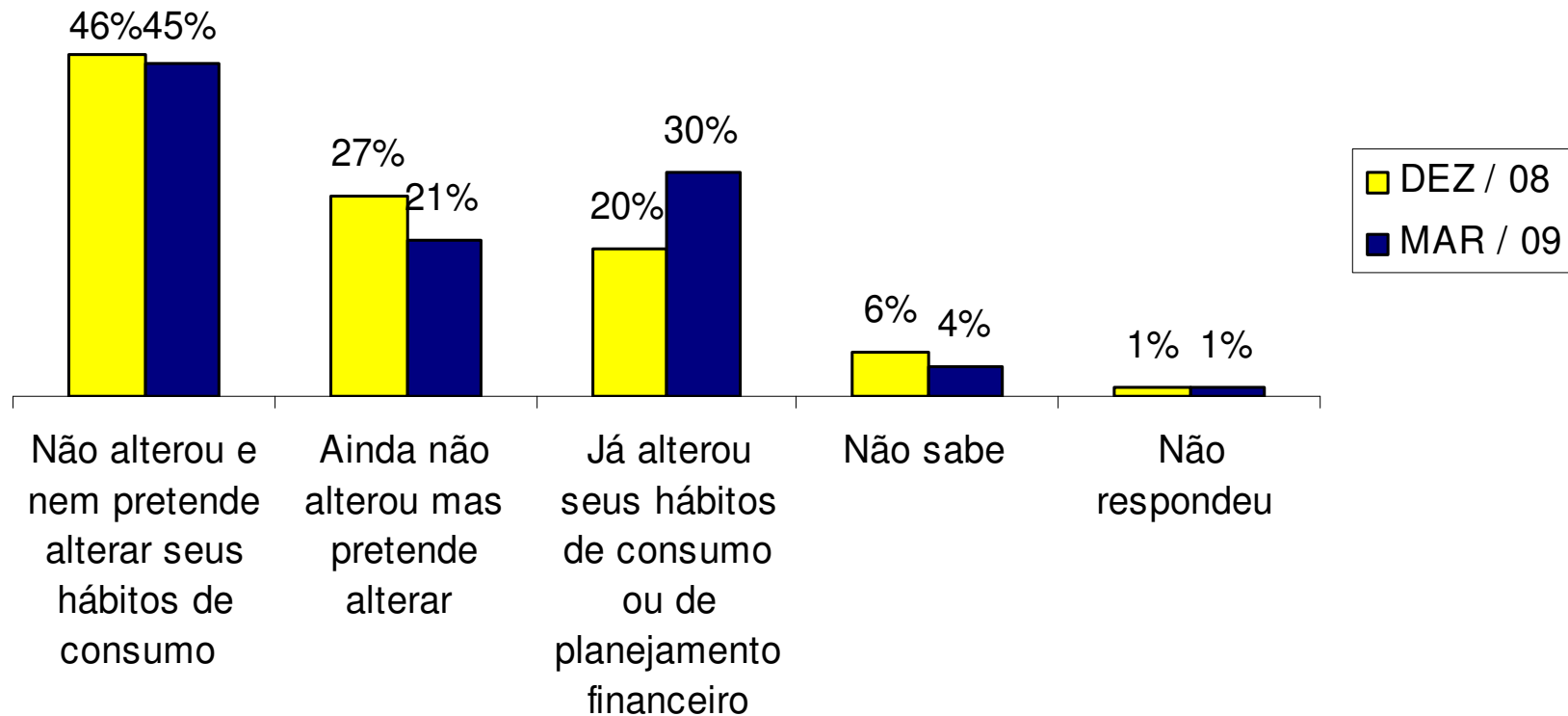
Pergunta : “E o(a) sr(a) diria que:”

PRINCIPAIS EFEITOS DA CRISE

	DEZ/08	MAR/09
Aumento do preço dos produtos	48	47
Dificuldade para pagar dívidas já contraídas	26	32
Perda do emprego	16	27
Aumento na taxa de juros para comprar eletrodomésticos e/ou carro/moto	21	14
Ameaça ou risco de perder o emprego	12	13
Dificuldade para pagar aluguel/prestação da casa própria	11	11
Dificuldade para pagar prestações de bens como eletrodomésticos e/ou carro/moto	09	11
Dificuldade para conseguir financiamento para compra de imóveis/ da casa própria	14	09
Dificuldade para conseguir financiamento para compra de bens como eletrodomésticos	09	07
Dificuldade para conseguir financiamento para compra de carro	07	06
Perda de dinheiro em aplicações/investimentos financeiros	07	05
Redução nos prazos para pagamentos de compras de carros, eletrodomésticos e outros bens	05	04
Teve que demitir alguém	02	01
Desaquecimento do mercado	01	-
Nenhuma destas/Não sabe/Não respondeu	01	01

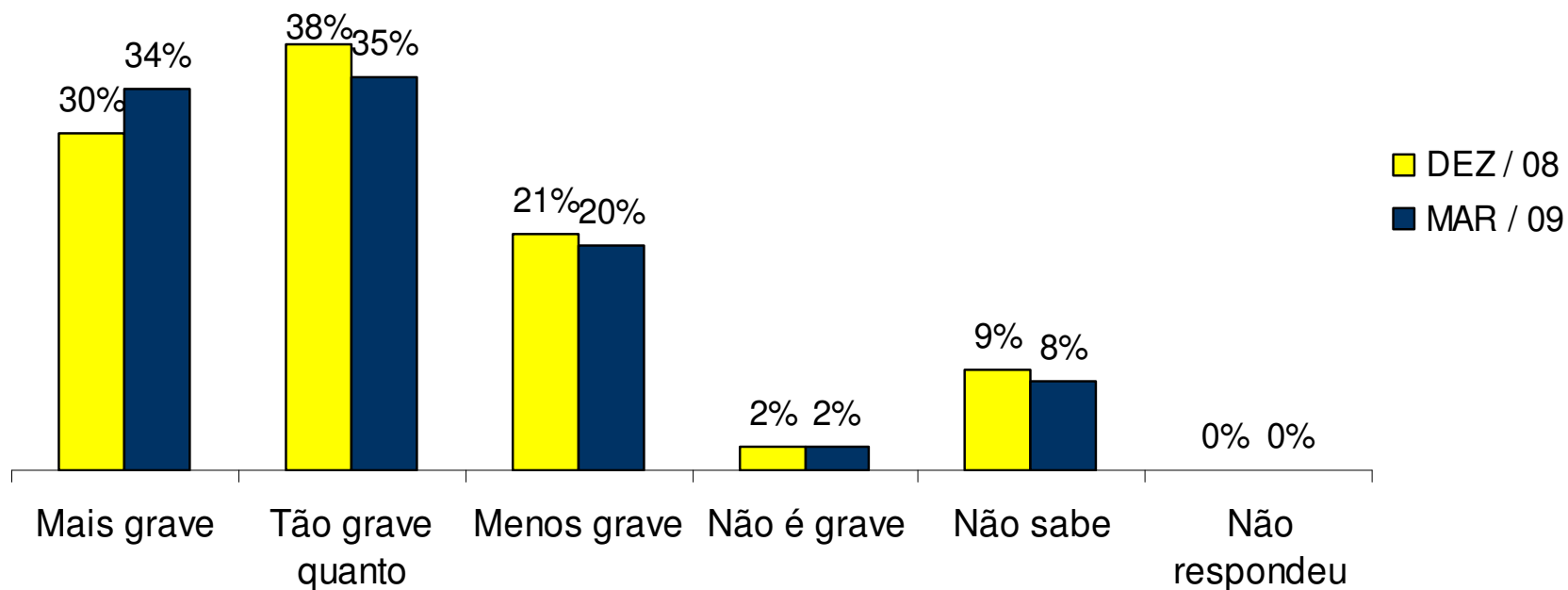
Pergunta : “Qual destes o(a) sr(a) diria que é o principal efeito da crise financeira internacional no seu dia-a-dia?
(1º + 2º lugares)” (%)

IMPACTO DA CRISE NOS HÁBITOS DE CONSUMO



Pergunta : “Ainda pensando na crise financeira internacional, o(a) sr(a) diria que:”

GRAVIDADE DA CRISE



Pergunta : “Pelo que sabe ou ouviu falar, e comparando com outras crises financeiras internacionais que o Brasil já atravessou, o(a) sr(a) diria que a atual é:

EXPECTATIVA PARA O FIM DA CRISE

	DEZ/08	MAR/09
No primeiro semestre de 2009	23	4
No segundo semestre de 2009	28	28
Em 2010	13	25
Após 2010	8	15
Ainda em 2008	5	-
Não há previsão de quando será superada (Esp.)	11	17
Já foi superada em 2008 (Esp.)	-	0
Não sabe/Não respondeu	12	11

Pergunta: "E na sua opinião, a crise financeira internacional estará superada:" (%)

ENFRENTAMENTO DA CRISE PELO GOVERNO

OPINIÃO SOBRE AS MEDIDAS ADOTADAS PELO GOVERNO FEDERAL(1)

	DEZ/08	MAR/09
Está tomando as medidas corretas	62	59
Não está tomando as medidas corretas	15	22
Não conhece o suficiente para opinar (Esp.)	13	11
Não sabe	9	8
Não respondeu	0	0

AValiação DA ATUAÇÃO DO GOVERNO NO COMBATE À CRISE (2)

	DEZ/08	MAR/09
Ótima + Boa	62	47
Regular	25	34
Ruim + Péssima	5	11
Não sabe	8	8
Não respondeu	0	0

Pergunta: (1)“Pelo que o(a) sr(a) tem conhecimento, o governo brasileiro está ou não está tomando as medidas corretas para enfrentar os problemas econômicos internacionais que estão ocorrendo atualmente?”

(2) “Como o(a) Sr.(a) avalia a atuação do Governo Federal no combate aos efeitos da crise econômica internacional? (%)